

Инструкция Поставщика по работе в Интернет- магазине ТЭК-Торг



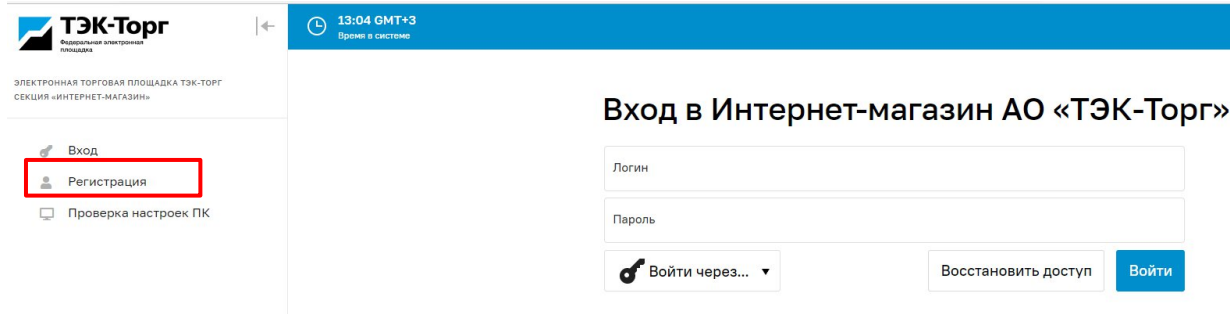
Регистрация новой организации

2023





1. Для регистрации новой организации необходимо перейти по адресу <https://kim.tektorg.ru/> и выбрать «Регистрация».



2. В появившемся окне «Добавление нового пользователя» ввести регистрационные данные организации и пользователя, нажать на кнопку «Регистрация».

На указанный адрес электронной почты придет письмо с кодом активации

Первый пользователь зарегистрированный в компании получает роль **«Администратор»**. Заявки остальных пользователей на регистрацию в дальнейшем одобряет данный Администратор.

Скриншот формы «Добавление нового пользователя». Форма разделена на две секции: «Данные об организации» и «Данные о пользователе».

Данные об организации	
Полное наименование организации (Ф.И.О. в случае регистрации физического лица) *:	Общество с ограниченной ответственностью Маг
ИНН *:	9876543210
КПП:	987654321
ОГРН:	1234567890987

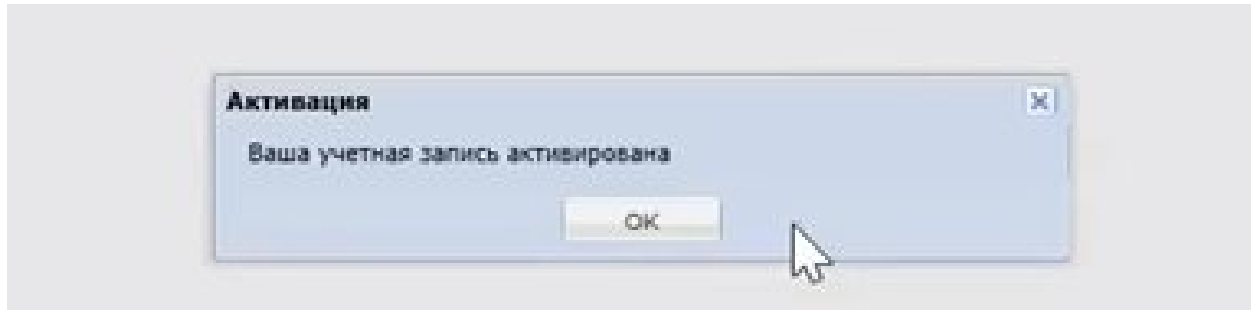
Данные о пользователе	
Фамилия *:	Иванов
Имя *:	Иван
Отчество *:	Иванович
Должность:	директор
Адрес электронной почты *:	ivanov@ya.ru
Телефон *:	+ 8 (765) 43210
Временная зона *:	(UTC+03:00) Москва
Логин (имя пользователя) *:	Mag
Пароль *:	••••••••
Повтор пароля *:	••••••••
Кодовая фраза для восстановления пароля *:	магазин

В нижней части формы отображается код активации **inqh36** и инструкция: «Введите код, указанный на картинке *:». В левом нижнем углу есть изображение с кодом **inqh36** и подсказка: «Если код нечитаем, кликните на его изображении левой кнопкой мыши.»

Внизу формы расположены кнопки «Отмена» и «Регистрация».




3. Подтвердить эл. почту пройдя по ссылке активации в полученном письме. Появится сообщение, что ваша учетная запись активирована.



4. Ввести логин и пароль и нажать на кнопку «Вход».

Вход в Интернет-магазин АО «ТЭК-Торг»

После чего откроется форма заявки на регистрацию компании



Регистрация новой организации

5. В появившемся окне «Заявка на регистрацию» во вкладке «Основные сведения» заполнить все обязательные поля.

Заявка на регистрацию

Основные сведения | Регистрация в качестве заказчика | Регистрация в качестве заявителя

Основные данные профиля

Полное наименование организации (Ф.И.О. в случае регистрации физического лица) *:

Общество с ограниченной ответственностью Маг

Краткое наименование *:

ИНН *:

9876543210

ОГРН *:

1234567890987

КПП *:

987654321

КПП крупнейшего налогоплательщика:

Тип организации:

Выберите тип организации

Адрес сайта:

Адрес электронной почты *:

ivanov@ya.ru

Дополнительные адреса электронной почты:

Дополнительные почтовые адреса (через запятую)

Телефон *:

+ 8 (765) 43210

Факс:

+ ()

Контактное лицо:

Иванов Иван Иванович

Юридический адрес

Страна *:

Населенный пункт:

Дом и офис *:

Почтовый адрес

Совпадает с юридическим:

Страна *:

6. Далее перейти на вкладку «Регистрация в качестве поставщика».

Отметить чек-бокс «Получить регистрацию в качестве поставщика».

Выбрать тип организации.

Заявка на регистрацию

Основные сведения | Регистрация в качестве заказчика | Регистрация в качестве поставщика

Получить регистрацию в качестве поставщика

Тип организации *:

Принадлежность к МСП:

- Юридическое лицо (РФ)
- Юридическое лицо (другие страны)
- Индивидуальный предприниматель (РФ)
- Индивидуальный предприниматель (другие страны)
- Физическое лицо (РФ)
- Физическое лицо (другие страны)

7. В блоке «Регистрационные документы» прикрепить Выписку из ЕГРЮЛ и документ подтверждающий полномочия представителя организации, нажать на кнопку «Подписать и направить» .

Выписку можно скачать на сайте <https://egrul.nalog.ru/> введя ИНН организации.

8. В блоке **Классификатор НСИ** выбрать сферы деятельности организации.

Регистрация дополнительного пользователя

2023





Регистрация нового пользователя

1. Для регистрации дополнительного пользователя необходимо перейти по адресу <https://kim.tektorg.ru/> и выбрать «Регистрация».
2. В появившемся окне «Добавление нового пользователя» ввести ИНН компании, перевести курсор на любое свободное поле, и в появившемся окне «Выбор организации» выбрать организацию. Далее заполнить сведения о пользователе и нажать «Регистрация»

В течение 10 минут на указанный адрес придет письмо с кодом активации пользователя.

Добавление нового пользователя

Данные об организации

Полное наименование организации (Ф.И.О. в случае регистрации физического лица) *:

ИНН *:

КПП:

ОГРН:

Данные о пользователе

Фамилия *:

Имя *:

Отчество *:

Должность:

Адрес электронной почты *:

Телефон *:


Временная зона *:

Логин (имя пользователя) *:

Пароль *:

Повтор пароля *:

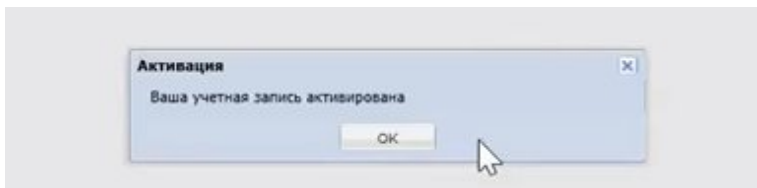
Кодовая фраза для восстановления пароля *:

 Введите код, указанный на картинке *:

Если код нечитаем, кликните на его изображении левой кнопкой мыши.




3. Подтвердить эл. почту пройдя по ссылке активации в полученном письме. Появится сообщение, что ваша учетная запись активирована.



4. Ввести логин и пароль и нажать на кнопку «Вход».

Вход в Интернет-магазин АО «ТЭК-Торг»

После чего откроется форма на добавление документов (в случае, если для регистрации пользователей в организации необходимо предоставлять документы).



Регистрация нового пользователя

В появившейся форме, в случае, если для регистрации дополнительных пользователей в организации необходимо предоставлять документы, прикрепите документы и нажмите «Подписать и направить» .

Заявка на перерегистрацию доверенности

Данные об организации

ИНН: 7706613770
КПП: 772501001
Полное наименование: Общество с Ограниченной Ответственностью "РН-Бурение"

Данные о пользователе

Фамилия *: Имя
Имя *: Фамилия
Отчество: Отчество
Должность: Ведущий специалист
Адрес электронной почты *: abuse@tektorg.ru
Телефон *: + 7 (916) 0179314 доб.
Временная зона *: (UTC+03:00) Москва
Кодовая фраза для восстановления пароля *: пароль
СНИЛС:

Документы пользователя

Доверенность на право действовать от имени организации

Для размещения файлов документации загружайте их по одному с помощью формы ниже. Принимаются файлы размером до 60 Мбайт в следующих форматах: .doc, .docx, .docm, .xls, .xlsx, .xslm, .bt, .rtf, .zip, .rar, .7z, .jpg, .gif, .png, .pdf, .jpeg, .tif, .tiff.

Описание документа:
Путь к файлу: Обзор Удалить документ
Добавить документ

Документ, подтверждающий полномочия генерального директора

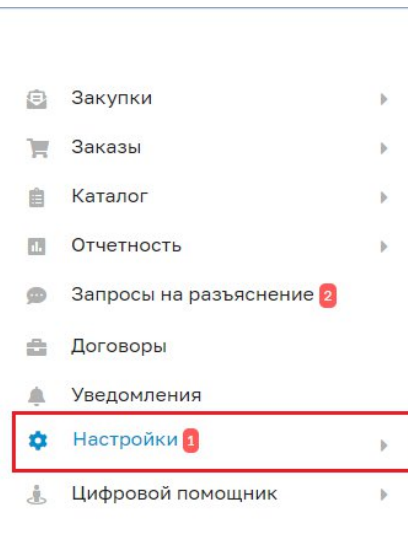
Для размещения файлов документации загружайте их по одному с помощью формы ниже. Принимаются файлы размером до 60 Мбайт в следующих форматах: .doc, .docx, .docm, .xls, .xlsx, .xslm, .bt, .rtf, .zip, .rar, .7z, .jpg, .gif, .png, .pdf, .jpeg, .tif, .tiff.

Описание документа:
Путь к файлу: Обзор Удалить документ
Добавить документ

Отмена Сохранить **Подписать и направить**

Одобрение заявок на регистрацию дополнительных пользователей осуществляет Администратор компании (первый пользователь)


Для оперативного рассмотрения заявок на регистрацию дополнительного пользователя «Администратору» добавлен счетчик уведомлений

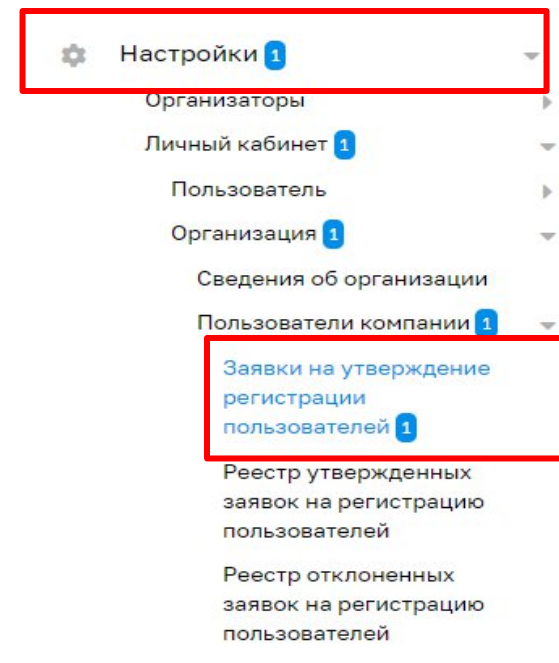





Утверждение заявки на регистрацию нового пользователя

1. Для утверждения заявки на регистрацию дополнительного пользователя, пользователю с ролью «Администратор» необходимо зайти в Личный кабинет. В разделе «Настройки» - «Личный кабинет» – «Организация» - «Пользователи компании» выбрать «Заявки на утверждение регистрации пользователей»

2. Откроется форма «Список пользователей, подавших заявку на регистрацию». Для рассмотрения заявки и принятия решения о ее утверждении или отклонении нажать пиктограмму «Рассмотреть заявку» , расположенную в столбце «Операции», в строке, соответствующей нужной заявке.



Список пользователей, подавших заявку на регистрацию						
Быстрый поиск по ФИО, логину или e-mail пользователя					Искать	Расширенный поиск
Логин	Фамилия, имя и отчество	Должность	Email	Дата регистрации	Операции	
OSA_komplekt-d	Хамбеков Денис Рамильевич	Генеральный директор	abuse@tektorg.ru	10.05.2018 14:26:15		



Откроется форма «Рассмотрение заявки на регистрацию доверенности»

Роль	Совместимость	Актуальна
Администратор Поставщика		<input type="checkbox"/>
Участник		<input type="checkbox"/>

3. Чтобы принять заявку на регистрацию доверенности, необходимо назначить пользователю роль, соответствующую его полномочиям, установив нужные флаги. Также следует указать срок действия доверенности, либо поставить флаг «Без срока действия» в случае регистрации бессрочной доверенности. Затем нажать кнопку «Сформировать текст на разрешение регистрации».

Заявка на регистрацию доверенности принята

Внимательно перечитайте и проверьте подписываемые данные

Я, Иванов Дмитрий Иванович, принимаю заявку пользователя demo_test demo_test demo_test на срок до 22.04.2018.

Подписать









4. Для подтверждения необходимо нажать на кнопку «Подписать»



Изменение роли пользователя

1. Для изменения роли пользователю с ролью «Администратор» необходимо зайти в Личный кабинет. Вкладка «Настройки» - «Личный кабинет» – «Организация» - «Пользователи компании» - «Реестр утвержденных заявок на регистрацию пользователей»

2. В появившемся окне выберите пиктограмму «Изменить роль»

ID	Логин	Фамилия, имя и отчество	Должность	Название организации	Роль	Email	Дата регистрации	Дата изменения	Статус	Операции
10...	OSA_IPEremenko	Еременко Игорь Петрович	Заместитель начальника управления методологии и поддержки бизнес-информации	Общество с ограниченной ответственностью "Аутсорсинг"	Администратор организатора, НСИ Заказчика	abuse@tektorg.ru	28.03.2018	20.04.2018	Авторизован	   
10...	OSA_IAKhmeleva	Хмельёва Ирина Александровна		Общество с ограниченной ответственностью "Аутсорсинг"	НСИ Заказчика, Администратор организатора	abuse@tektorg.ru	28.02.2018	28.02.2018	Авторизован	   

- Настройки
- Личный кабинет
- Пользователь
- Организация
- Сведения об организации
- Пользователи компании
 - Заявки на утверждение регистрации пользователей
 - Реестр утвержденных заявок на регистрацию пользователей**
 - Реестр отклоненных заявок на регистрацию пользователей

3. Отметьте чек-боксом нужную роль и нажмите «Сохранить»

Изменение роли пользователя БОГДАНОВ ВЯЧЕСЛАВ ЛЕОНИДОВИЧ

Роль	Совместимость	Актуальна
Администратор Заказчика		<input checked="" type="checkbox"/>
Организатор		<input type="checkbox"/>
Подписант договора		<input type="checkbox"/>
Публикатор		<input checked="" type="checkbox"/>
Сотрудник СБ		<input type="checkbox"/>



Для пользователей Поставщика возможно 2 роли:

Администратор Поставщика - роль для выполнения административных функций у Поставщика, рассмотрение заявок на регистрацию, присвоение ролей и прочее

Участник - Роль для участия в закупках, заключения договоров и исполнения заказов


Добавление новой позиции в прайс-лист

2023

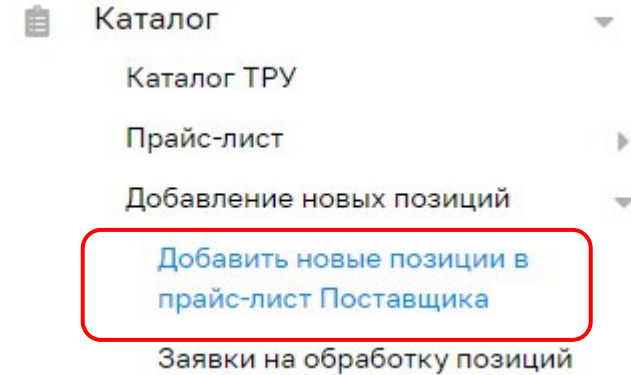




Добавление новых позиций

1. Для добавления позиций выбрать пункт «Добавить новые позиции в прайс-лист Поставщика» в подменю «Добавление новых позиций» меню «Каталог». В открывшейся форме «Обработка позиций справочника номенклатуры» нажать кнопку  («Добавить позицию»), расположенную в нижней части формы

2. Заполнить поля: наименование позиции, технические характеристики, единица изменения и, при необходимости, другие поля формы.



Обработка позиций прайс-листа

Быстрый поиск [Искать](#) [Расширенный поиск](#)

<input type="checkbox"/>	Название	Внутренний код Поставщ...	Технические характeрист...	Ставка НДС, %	Тип позиции	Статус	№ з...	Дата обновления	Операции
<input type="checkbox"/>				20		Новая позиция		08.11.2023	
<input type="checkbox"/>	USB-ключ защиты профессионального программного комплекса TRASSIR	USB-TRASSIR		20		Новая позиция		19.09.2019	
<input type="checkbox"/>	ПО TRASSIR для DVR/NVR - Профессиональное ПО для подключения 1-го видеорегистратора	TRASSIR для DVR/NVR		20		Новая позиция		19.09.2019	
<input type="checkbox"/>	Адаптер Apple Lightning Micro USB p/n MD820ZM/A	MD820ZM/A		20		Включена в заявку	329	29.06.2018	
<input type="checkbox"/>	Адаптер Lightning p/n MMX62ZM/A	MMX62ZM/A		20		Включена в заявку	329	29.06.2018	
<input type="checkbox"/>	Адаптер питания Apple MD836ZM/A	MD836ZM/A		20		Включена в заявку	329	29.06.2018	
<input type="checkbox"/>	Аккумулятор Xiaomi Mi Power Bank2 20000 mAh	Power Bank2		20		Включена в заявку	329	29.06.2018	
<input type="checkbox"/>	Микрофон длинный, отсоединяемый Bosch DCN-MICL (480 мм)	DCN-MICL		20		Включена в заявку	329	29.06.2018	

Добавить позицию | Импорт из файла | Удалить | Отправить на обработку | Страница 1 из 1 | 1 - 8 из 8 |



3. Чек-боксами отметить позиции для формирования заявки на нормализацию и нажать на кнопку «Отправить на обработку».

Обработка позиций прайс-листа

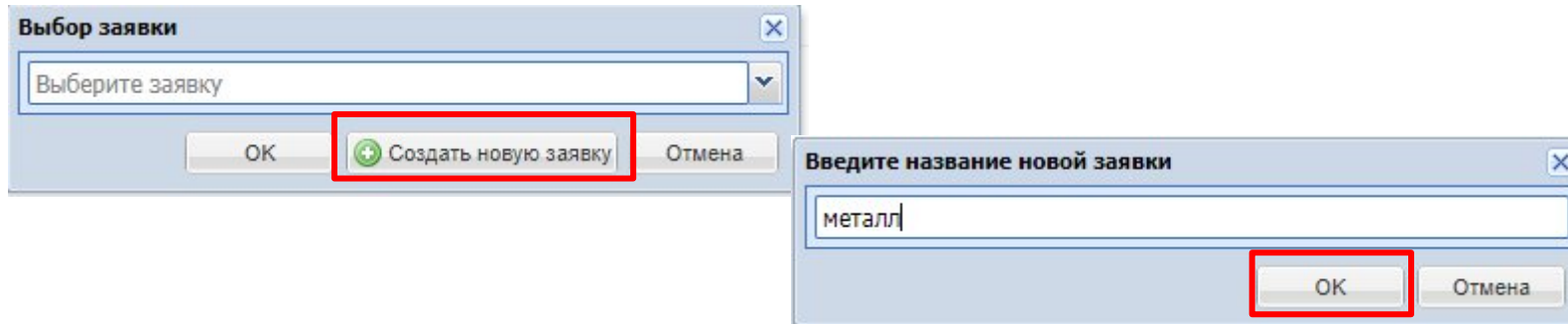
Быстрый поиск Искать Расширенный поиск

<input type="checkbox"/>	Название	Внутренний код Поставщ...	Технические характeрист...	Ставка НДС. %	Тип позиции	Статус	№ з...	Дата обновления	Операции
<input type="checkbox"/>				20		Новая позиция		08.11.2023	
<input checked="" type="checkbox"/>	USB-ключ защиты профессионального программного комплекса TRASSIR	USB-TRASSIR		20		Новая позиция		19.09.2019	
<input checked="" type="checkbox"/>	ПО TRASSIR для DVR/NVR - Профессиональное ПО для подключения 1-го видеорежистратора	TRASSIR для DVR/NVR		20		Новая позиция		19.09.2019	
<input type="checkbox"/>	Адаптер Apple Lightning Micro USB p/n MD820ZM/A	MD820ZM/A		20		Включена в заявку	329	29.06.2018	
<input type="checkbox"/>	Адаптер Lightning p/n MMX62ZM/A	MMX62ZM/A		20		Включена в заявку	329	29.06.2018	
<input type="checkbox"/>	Адаптер питания Apple MD836ZM/A	MD836ZM/A		20		Включена в заявку	329	29.06.2018	
<input type="checkbox"/>	Аккумулятор Xiaomi Mi Power Bank2 20000 mAh	Power Bank2		20		Включена в заявку	329	29.06.2018	
<input type="checkbox"/>	Микрофон длинный, отсоединяемый Bosch DCN-MICL (480 мм)	DCN-MICL		20		Включена в заявку	329	29.06.2018	

Добавить позицию | Импорт из файла | Удалить | **Отправить на обработку** | Страница 1 из 1 | 1 - 8 из 8 | Отменить


















4. В появившемся окне создайте новую заявку и введите ее название.



После создания новой заявки происходит перенаправление на форму «Заявки на обработку позиций» (раздел «Каталог» - «Добавление новых позиций»- «Заявки на обработку позиций»)

5. Для отправки заявки с позициями на добавление нажмите кнопку «Отправить» 

№ заявки	Название заявки	Количество позиций(Всего/Со скидкой)	Статус	Дата утверждения	Дата отправки заявки на обработку	Операции
6739	Заготовка	1	Создана			  
6738	Металл	1	На утверждении		04.08.2021	  
6737	календарь	1	Создана			  
6735	ручка	1	Создана			  
4052	Ремонт окон и установка жалюзи	1	На утверждении		14.08.2019	  

Страница 1 из 1 | Заявки 1 - 5 из 5 | Обновить

Участие в закупках. Ответ на закупку малого объема.

2023





1. Чтобы перейти в закупку с данным типом, на форме «Актуальные процедуры» необходимо в столбце «Операции» нажать «Перейти в закупку». Откроется форма «Закупка малого объема поставщика»



ЭЛЕКТРОННАЯ ТОРГОВАЯ ПЛОЩАДКА ТЭК-ТОРГ
СЕКЦИЯ «ИНТЕРНЕТ-МАГАЗИН»

Закупки

- Актуальные
- Избранные
- Архив
- Все

Заказы 6

Каталог

Подписки на уведомления

Актуальные Закупки

Поиск по закупкам Найти Расширенный поиск

№ закупки	№ закупки в ЕИС	Тип закупки	Дата поступления	Заказчик	Закупка с ЭП	Статус ответа	Дата окончания приема...	Дата поставки	Статус	Операции
закупка по ед.расценкам без объема										
49405		Закупка малого объема	30.10.2023 11:04	Корпоративный по...	Нет	Создан заказ	30.10.2023 11:30	01.11.2023	Заказы сформир...	...
Мебель офисная										
49403		Закупка малого объема	30.10.2023 16:06	ООО "АЛНАСМАШ...	Нет		30.10.2023 17:00			<ul style="list-style-type: none"> Перейти в закупку Добавить в избранное
49400		Ценовой запрос	20.10.2023 12:50	Корпоративный по...	Нет	Создан заказ	20.10.2023 13:00			
IP-телефон Avaya 1608-I (700508260)										

2. Данный запрос публикуется не на конкретную позицию или категорию из прайс-листа Поставщика, а на категорию классификатора ОКПД2. Вне зависимости от того, есть ли у Поставщика в прайс-листе позиция из данного ОКПД2, он может ответить на данную закупку. Для ответа на данную закупку необходимо ввести значения в поля «Цена за ед. без НДС», «Ставка НДС», после этого форма автоматически обновится, отобразится третья вкладка «Предложение поставщика» и кнопки внизу формы

Закупка малого объема поставщика №49403

Позиции | Требования заказчика

Статус: Прием предложений Общая НМЦ закупки с НДС, руб.: -
Общая НМЦ закупки без НДС, руб.: -

№ п/п	ОКПД2	Признак ТРУ	Описание запроса	Ед. изм.	Кол-во	Комментарий заказчика	Вложение	Ставка НДС заказчика, %	НМЦ за ед без НДС, руб.	НМЦ за ед с НДС, руб.	Цена за ед. без НДС, руб.	Ставка НДС %	Цена за ед. с НДС, руб.	Стоимость с НДС, руб.
1	31.01.11.110		Стол офисный	ШТ	5		Файлы не загружены	0						
2	31.01.11.150		Офисное кресло с металлическим каркасом	ШТ	10		Файлы не загружены	0						



3. На вкладке «Предложение поставщика» заполнить все обязательные поля. Если заказчик указал документы обязательные к размещению, то это поле тоже становится обязательным для заполнения.

Закупка малого объема поставщика №49403

Позиции Требования заказчика **Предложение поставщика**

Поставщик
Наименование: Общество с ограниченной ответственностью "ЛЮКСИС"
ИНН: 7736636630
КПП: 773601001

Условия доставки
Возможная дата поставки: *
Ставка НДС, %: *
Стоимость доставки без НДС, руб: *

Стоимость доставки с НДС, руб: 0,00
Общая стоимость без НДС, руб: 260 000,00
Общая стоимость с НДС, руб: 312 000,00
Субъект малого и среднего предпринимательства: Малый бизнес
Тарифы доставки:

Комментарий
Комментарий поставщика:

Сертификат качества *
Для размещения файлов документации выберите сразу несколько файлов или загрузите их по одному с помощью формы ниже. Чтобы выбрать сразу несколько файлов, удерживайте клавишу Ctrl, нажимая на файлы. Принимаются файлы размером до 60 Мбайт в следующих форматах: .doc, .docx, .docm, .xls, .xlsx, .xlsm, .txt, .rtf, .zip, .rar, .7z, .jpg, .gif, .png, .pdf, .jpeg, .tif, .tiff.
Описание документ(а/ов):
Путь к файлу: * Выбрать и загрузить файл

Добавить в избранное Запрос на разъяснение В реестр Комментарий Отказать Сохранить **Подать предложение**

Участие в закупках. Подача ценового предложения.

2023





На форме «Актуальные закупки», содержащая перечень процедур подбора (ценовых запросов (далее ЦЗ), сформированных и направленных Заказчиками на рассмотрение Поставщику, а также потенциальные процедуры подбора, которые Поставщик может просмотреть и, при желании, присоединиться.

ЭЛЕКТРОННАЯ ТОРГОВАЯ ПЛОЩАДКА ТЭК-ТОРГ
СЕКЦИЯ «ИНТЕРНЕТ-МАГАЗИН»

Закупки

- Актуальные
- Избранные
- Архив
- Все

Заказы 7

Каталог

Подписки на уведомления

Договоры

Закупки >
Актуальные Закупки

Поиск по закупкам Найти Расширенный поиск


№ закупки	№ закупки в ЕИС	Тип закупки	Дата поступления	Заказчик	Закупка с ЭП	Статус ответа	Дата окончания приема...	Дата поставки	Статус	
Комплектующие для ПК										
49457		Ценовой запрос	17.11.2023 16:45	ООО "АЛНАСМАШ...	Нет		23.11.2023 02:30	30.11.2023	Прием предлож...	...
Поставка штатива медицинского										
49421		Закупка малого объема	14.11.2023 07:06	Корпоративный по...	Нет	Подано	14.11.2023 07:30		Заказы сформир...	...
закупка по ед.расценкам без объема										
49405		Закупка малого объема	30.10.2023 11:04	Корпоративный по...	Нет	Создан заказ	30.10.2023 11:30	01.11.2023	Заказы сформир...	...
Мебель офисная										
49403		Закупка малого объема	30.10.2023 16:06	ООО "АЛНАСМАШ...	Нет	Просрочено	14.11.2023 11:00	30.11.2023	Не состоялась	...

Процедуры, направленные на рассмотрение, имеют статус «Прием предложений».

При создании заказчиком новых ценовых запросов или изменении их статуса на электронный адрес, указанный при регистрации организации, приходят соответствующие уведомления.



Участие в закупках. Подача Ценовых предложений

Для просмотра параметров ценового запроса необходимо нажать на кнопку «Перейти в закупку» в строке процедуры в столбце «Операции»  . Откроется форма «Ценовой запрос Поставщика»

ЭЛЕКТРОННАЯ ТОРГОВАЯ ПЛОЩАДКА ТЭК-ТОРГ
СЕКЦИЯ «ИНТЕРНЕТ-МАГАЗИН»

Закупки

- Актуальные
- Избранные
- Архив
- Все

Заказы 6

Каталог

Подписки на уведомления

Закупки > **Актуальные Закупки**

Поиск по закупкам Найти Расширенный поиск

№ закупки	№ закупки в ЕИС	Тип закупки	Дата поступления	Заказчик	Закупка с ЭП	Статус ответа	Дата окончания приема...	Дата поставки	Статус	
закупка по ед.расценкам без объема										
49405		Закупка малого объема	30.10.2023 11:04	Корпоративный по...	Нет	Создан заказ	30.10.2023 11:30	01.11.2023		Заказы сформир... ...
49403		Закупка малого объема	30.10.2023 16:06	ООО "АЛНАСМАШ...	Нет		30.10.2023 17:00			<div style="border: 1px solid #ccc; padding: 2px;"> Действия с процедурой ... <ul style="list-style-type: none"> Перейти в закупку Добавить в избранное </div>
49400		Ценовой запрос	20.10.2023 12:50	Корпоративный по...	Нет	Создан заказ	20.10.2023 13:00			
IP-телефон Avaya 1608-I (700508260)										

В форме «Ценовой запрос Поставщика» на вкладке «Позиции» представлен список позиций, по которым Заказчик запрашивает у Поставщиков уточненные сведения о стоимости позиций и других условиях заказа.



Ценовой запрос поставщика №49457

Позиции | Требования заказчика | Предложение поставщика


Статус: Прием предложений | Статус ответа: Ожидает ответа | Общая НМЦ закупки с НДС, руб.: - | Общая НМЦ закупки без НДС, руб.: -

№ п/п	Наименование по...	ОКПД2	Признак ТРУ	Описание запроса	Вну... Пос...	Н... У...	Ед... из...	Ко...	Комме... заказ...	Вло...	Ставка НДС заказчика, %	НМЦ за ед без НДС, руб.	НМЦ за ед с НДС, руб.	Цена ... НДС, ...	Ста... НД...	Цена ... НДС, ...	Страна проис... товара	Стоим... НДС, ...	Являе...	Инов...	Альте...	Опе...
1	Картридж для принтера HP 106R02732 для P13610/W черный лазерный повышенной емкости	28.23.25...		Название: Картридж для принтера HP 106R02732 для P13610/W черный лазерный повышенной емкости	ШТ	2			Фай... не загр...	0			0,00					Нет	Нет	Нет		
2	Картридж для принтера Xerox 013R00625 для Xerox WorkCentre 3119 черный 3000 (при 5% заполнении листа)ЛИСТ лазерный	28.23.25...		Название: Картридж для принтера Xerox 013R00625 для Xerox WorkCentre 3119 черный 3000 (при 5% заполнении листа)ЛИСТ лазерный	ШТ	3			Фай... не загр...	0								Нет	Нет	Нет		





По умолчанию все имеющиеся в прайс-листе Поставщика позиции включены в предложение. При наведении курсора на пиктограмму  в столбце «Наличие у Поставщика» появится всплывающее сообщение «Поставка невозможна», при наведении курсора на пиктограмму  появится сообщение «Подтверждено».

Строки позиций, у которых установлен флаг «Поставка невозможна» подсвечены серым цветом и выделены более бледным шрифтом как неактивные.

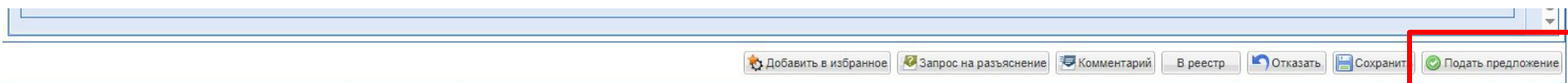
При невозможности поставить позицию ее необходимо исключить из предложения. Для этого в строке позиции в столбце «Операции» нажать пиктограмму  («Отказ в поставке»).

Для включения позиции в предложение необходимо нажать пиктограмму  («Поставка возможна»).

Для просмотра мини-инструкции нажать пиктограмму («Справка»)  в правой верхней части формы. Откроется окно «Справка: Участие в закупках»

При формировании ответа на ценовой запрос (статус ЦЗ – «Прием предложений») Поставщик имеет возможность вместо включенной в ЦЗ позиции предложить Заказчику альтернативный товар. Для этого нужно добавить альтернативный товар в прайс-лист и нажать на пиктограмму  («Предложить альтернативу») в графе «Операции» в строке данной позиции. Откроется форма «Подбор позиций». Выбрать нужную позицию.

После заполнения обязательных полей формы нажать кнопку «Подать предложение»



Утверждение прямого заказа

2023





Утверждение прямого заказа

После направления Заказчиком Поставщику прямого заказа на почту Поставщика будет направлено Уведомление о необходимости утвердить прямой заказ. Данное уведомление также будет рассылаться Поставщику через 3 и через 5 дней после отправки ему прямого заказа, при условии, что к этому моменту прямой Заказ не утвержден и не отклонен Поставщиком.

Прямой заказ в статусе «На утверждении поставщика» будет отображаться в форме «Новые заказы Поставщика».

ЭЛЕКТРОННАЯ ТОРГОВАЯ ПЛОЩАДКА ТЭК-ТОРГ
СЕКЦИЯ «ИНТЕРНЕТ-МАГАЗИН»

Закупки

Заказы 39

Новые заказы 35

Актуальные заказы

Архивные заказы

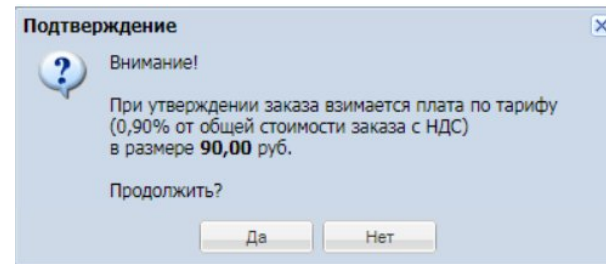
Номер заказа	Наименование заказа	Предмет закупки	Заказ с ЭП	Заказчик	PM Регион	Дата поставки	Дата поступлен...	Дата пред... ответа	Номер...	Статус	Операции
1 14843	Вода питьевая	Вода питьевая	Нет	Корпоративный помощник		15.03.2023	13.03.2023	13.03.2023	49037	На утверждении у Поставщика	
2 14840	Вода питьевая	Вода питьевая	Нет	Корпоративный помощник		03.03.2023	28.02.2023	28.02.2023	49030	На утверждении у Поставщика	
3 14839	Аспирин	Аспирин	Нет	Корпоративный помощник		24.02.2023	21.02.2023	21.02.2023	49026	На утверждении у Поставщика	
4 14838	кофе	кофе	Нет	Корпоративный помощник			20.02.2023	20.02.2023	49016	На утверждении у Поставщика	
5 14819	Аптечка	Аптечка	Нет	ООО "АЛНАСМАШСЕРВИС"		30.12.2022	22.12.2022	21.12.2022	48955	На утверждении у Поставщика	
6 14817	Вода питьевая	Вода питьевая	Нет	ООО "ТК-БА"			13.12.2022	13.12.2022	48953	На утверждении у Поставщика	

Поступивший входящий заказ от Заказчика отображается со статусом «На утверждении у Поставщика». Для просмотра прямого заказа необходимо нажать на пиктограмму («Открыть») в столбце «Операции». Откроется форма «Прямой заказ Поставщика».

Перед отправкой прямого заказа Заказчик имеет возможность изменить цену и состав (позиции и количество) заказа по сравнению с ценовым запросом, на основании которого был создан прямой заказ. В этом случае в верхней части формы «Прямой заказ поставщика» будет отображаться предупреждение «Цены в прямом заказе отличаются от цен в ответе на ценовой запрос», цена на вкладке «Позиции» будет выделена красным цветом.



Для утверждения прямого заказа нажать кнопку «Утвердить» в форме «Прямой заказ поставщика». Отобразится предупреждение о списании комиссии с победителя.



При согласии нажать кнопку «Да». Указанная сумма будет списана с лицевого счета.

Комиссия списывается один раз при первоначальном утверждении Прямого Заказа. Информация о сумме комиссии обнуляется при списании д\с. Всю информацию о списании Вы можете просмотреть на вкладке «Финансы».

После утверждения Поставщиком ПЗ с формой заключения договора в письменном виде, будет автоматически переводится в статус «Исполняется». В ЛК поставщика после утверждения ПЗ с заключением договора в письменной форме, данный ПЗ будет отображаться в статусе «Исполняется» в гриде «Архивные заказы», а также в общем гриде «Рабочий стол заказов Поставщика».



Утверждение прямого заказа. Подписание документов с помощью ЭП, в т.ч. заключение договора

Если договор на площадке заключается в электронной форме, то для утверждения такого прямого заказа необходимо сначала подписать документ на вкладке «Договор».

Для этого на вкладке «Договор» нажать кнопку «Подписать документы». После подписания документов утвердить заказ.

Прямой заказ поставщика

Информация о заказе | Позиции заказа | **Договор** | Документация

Общие сведения о договоре

Номер договора: 1256-17.03
Предмет договора: Поставка бумаги
Сумма договора: 36 000,00

Выбор способа заключения договора

Заключение договора в электронной форме: Да

Документы договора

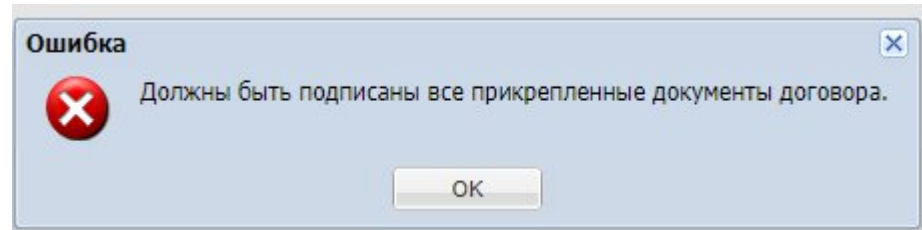
Название	Описание	Тип	Источник	Подпись поставщика	Подпись заказчика	Дата загрузки	Статус	Операции
Договор.docx	Договор.docx	Договор	Заказчик	Не подписано	Не подписано	17.03.2023	Актуальный	

Прикрепить документ | **Подписать документы**

Комментарий | **Утвердить** | Отклонить | В реестр заказов



При попытке утвердить прямой заказ без подписания документа в столбце операции, будет выходить ошибка с просьбой подписать документ на вкладке «Документация».



При направлении на утверждение проекта договора реализована возможность загрузки протокола разногласий. Документ «Протокол разногласий».

Для загрузки «протокола разногласий» до подписания договора на вкладке «Договор» необходимо прикрепить «протокол разногласий». Остальные документы в Прямом заказе подписывать не нужно. Заказчик может отменить Прямой заказ или направить новый проект договора на утверждение.