

**РУКОВОДСТВО ПОЛЬЗОВАТЕЛЯ «ОРГАНИЗАТОР» ПРИ РАБОТЕ НА
ЭЛЕКТРОННОЙ ТОРГОВОЙ ПЛОЩАДКЕ АО «ТЭК-ТОРГ» В СЕРВИСЕ
«ЦИФРОВОЙ ПОМОЩНИК»**

МОСКВА

2022

Оглавление

Термины и определения	3
1 Общие сведения	4
2 Авторизация в сервисе Цифровой помощник	5
2.1 Авторизация в сервисе по прямой ссылке	5
2.2 Авторизация в сервисе из закрытой части	6
3 Главная страница	8
3.1 Информационная панель в верхней части рабочей области.	8
3.2 Работа с меню	8
3.3 Рабочая область сервиса	10
4 Работа с отчетом «Проверка контрагента»	11
4.1 Общие сведения	11
4.2 Работа с отчетом	11
5 Работа с отчетом «Подбор поставщиков на закупку»	12
5.1 Общие сведения	12
5.2 Работа с отчетом	12
5.3 Дополнительные функции отчета	13
6 Работа с отчетом «История участия в торгах»	16
6.1 Общие сведения	16
6.2 Работа с отчетом	16
7 Работа с отчетом «Проверка регистрации на ЭТП ТЭК-Торг»	18
7.1 Общие сведения	18
7.2 Работа с отчетом	18
8 Работа с комплексом отчетов «Обоснование НМЦ»	19
8.1 Общие сведения	19
8.2 Работа с отчетом	19
9 Работа с отчетом «Единичные расценки ТРУ Интернет-магазина»	30
9.1 Общие сведения	30
9.2 Работа с отчетом	30

Термины и определения

ЭЛЕКТРОННАЯ ТОРГОВАЯ ПЛОЩАДКА (ЭТП) – программно-аппаратный комплекс электронной торговой площадки АО «ТЭК-Торг», расположенный в сети Интернет по адресу <https://www.tektorg.ru>.

ПОЛЬЗОВАТЕЛЬ – физическое лицо, являющееся представителем Организатора/Заказчика, использующий учетную запись для входа на ЭТП и персональную электронную подпись.

ЦИФРОВОЙ ПОМОЩНИК (ЦП) – сайт в информационно-телекоммуникационной сети «Интернет» по адресу <https://profile.tektorg.ru>, состоящий из набора аналитических сервисов для проверки потенциальных участников закупочных процедур, а также подбора поставщиков с учетом категорийных стратегий.

ЗАКРЫТАЯ ЧАСТЬ (ЗЧ) - часть ЭТП, содержащая Личные кабинеты Заказчика, Организатора, Участника, доступная только аккредитованным Организаторам, Участникам после авторизации Пользователя.

АВТОРИЗАЦИЯ – получение возможности войти в закрытую часть ЭТП после успешной проверки введенной пары логин-пароль.

АВТОРИЗАЦИЯ В ЦП – получение возможности войти в сервис ЦП после успешной авторизации в ЗЧ.

1 Общие сведения

Сервис ЦП – решение, созданное для оптимизации работы специалистов закупочных подразделений и тендерных отделов, позволяет заказчикам проверять потенциальных участников, снижая риски неисполнения договора, а также осуществлять быстрый отбор поставщиков с учетом категорийных стратегий.

Сервис включает в себя следующий функционал:


- Проверка контрагента.
- Подбор поставщиков на закупку.
- История участия в торгах.
- Проверка регистрации на ЭТП ТЭК-Торг.
- Обоснование НМЦ.
 - ОКПД 2/ КТРУ.
 - НМЦК.
 - Расчет сроков процедур.
 - Поиск документации.
 - Текущие закупки.
 - Реестр закупок.
- Единичные расценки ТРУ Интернет-магазина.

2 Авторизация в сервисе Цифровой помощник

2.1 Авторизация в сервисе по прямой ссылке

Для того чтобы войти в сервис ЦП, запустите браузер и введите веб-адрес <https://profile.tektorg.ru/> в адресную строку.

На странице входа пользователю доступен выбор секций АО «ТЭК-Торг», с помощью логина и пароля от которой можно авторизоваться в сервисе (**Error! Reference source not found.**).



Вход в личный кабинет

Выберите секцию площадки для авторизации





 223-ФЗ и коммерческие закупки
 Государственные закупки
 Интер РАО
 Интернет-магазин

Рис. 1 Страница авторизации в сервисе «ЦП»

При выборе секции происходит автоматический переход к закрытой части, где в окне авторизации пользователю необходимо ввести логин и пароль выбранной закрытой части и нажать кнопку «Вход» (**Error! Reference source not found.**).

Рис. 2 Окно авторизации закрытой части (Пример: секция 223-ФЗ и Коммерческие закупки)

После входа Пользователем в закрытую часть секции, откроется форма разрешения использования авторизационных данных, на которой пользователь должен будет подтвердить их для сервиса Цифровой помощник.

На форме при установке чек-бокса «Больше не спрашивать» при последующих входах в Сервис не понадобится более подтверждать авторизацию на ЭТП.

Для продолжения авторизации необходимо нажать кнопку «Авторизовать», после чего произойдет переход в сервис ЦП.

2.2 Авторизация в сервисе из закрытой части

Для того чтобы войти в сервис ЦП, необходимо авторизоваться в закрытой части и в пункте меню «Цифровой помощник» выбрать один из отчетов:

- Проверка контрагента.
- Подбор поставщиков на закупку.
- История участия в торгах.
- Проверка регистрации на ЭТП ТЭК-Торг.
- Комплекс отчетов «Обоснование НМЦ».
- Единичные расценки ТРУ Интернет-магазина.

После выбора отчета будет осуществлен переход к нему в окне сервиса «ЦП».

В зависимости от закрытой части, выбранной для авторизации пользователю, будет доступен индивидуальный набор отчетов.

На данный момент сервис доступен для секций:

- 223-ФЗ и Коммерческие закупки (Рис. 3)^А
- Государственные закупки (Рис. 4).
- Интер РАО (Рис. 5).
- Интернет-магазин (Рис. 6).

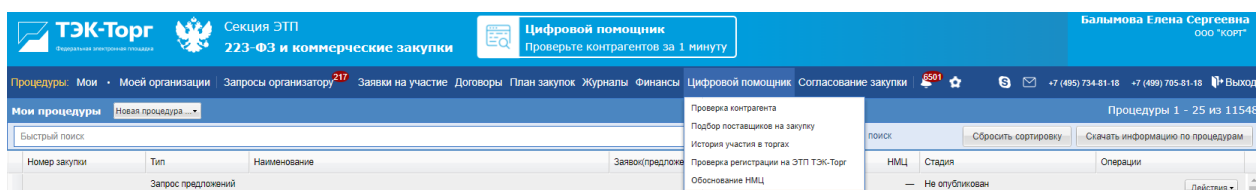


Рис. 3 34 223-ФЗ и Коммерческие закупки. Меню «ЦП».

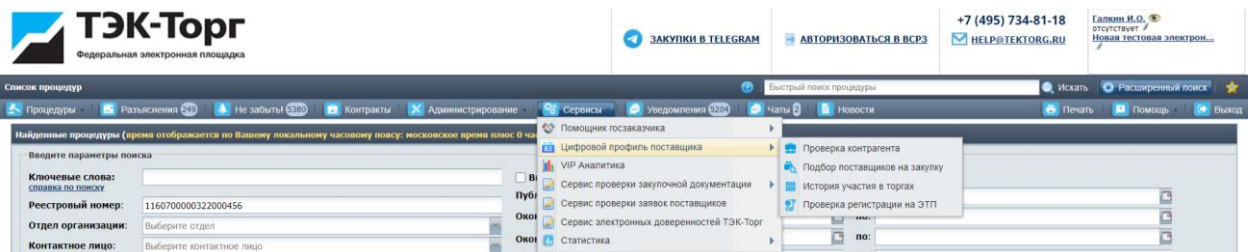


Рис. 4 34 Государственные закупки. Меню «ЦП».

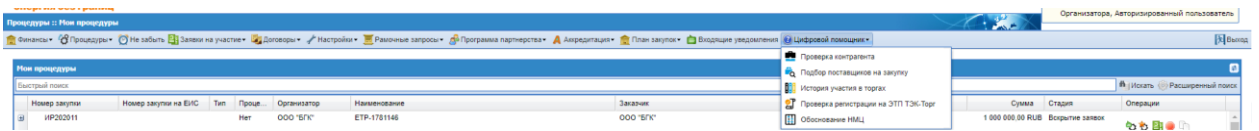


Рис. 5 34 Интер РАО. Меню «ЦП».

263471	ЦЗ (С закрытым ценом)	29.11.2021	29.11.2021 12.44	Нет	Оказание услуг...	Прошено	06.12.2021 19.00	31.12.2022	0
262341	ЦЗ (С закрытым ценом)	25.11.2021	26.11.2021 14.26	Нет	Поставка ручного и...	Прошено	03.12.2021 19.00	01.01.2022	18.12.2022
261944	ЦЗ (С закрытым ценом)	25.11.2021	25.11.2021	Нет	Поставка	Прошено	02.12.2021	09.09.2022	09.10.2022

Рис. 6 34 Интернет-магазин. Меню «ЦП».

3 Главная страница

При открытии сервиса пользователю доступна рабочая область, разделенная на несколько зон:

- Информационная панель в верхней части рабочей области.
- Меню сервиса в левой части рабочей области.
- Выбранный отчет – основная часть рабочей области.

3.1 Информационная панель в верхней части рабочей области.

В информационной панели расположен логотип ЭТП ТЭК-Торг, название сервиса, время в системе (по Москве), общая информация об авторизованном пользователе и пиктограмма выхода.

Для того чтобы выйти из учетной записи, необходимо нажать на пиктограмму выхода системы (Рис. 7).

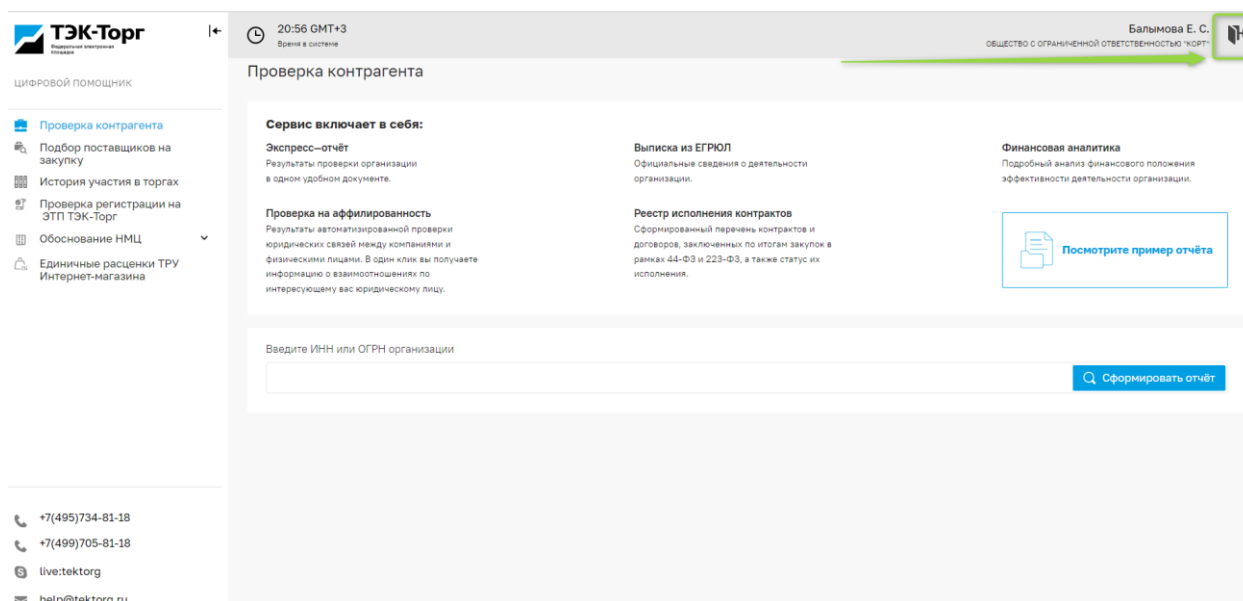


Рис. 7 Выход из сервиса «ЦП»

После выхода откроется окно ЗЧ, через которую авторизовывался пользователь.

3.2 Работа с меню

Навигация на странице сервиса «ЦП» осуществляется с помощью меню, расположенного в левой части рабочей области (Рис. 8).

В меню отображается перечень доступных отчетов, в зависимости от секции авторизации и роли набор отчетов может отличаться.

Набор отчетов, представленный в сервисе ЦП:

- Проверка контрагента.
- Подбор поставщиков на закупку.
- История участия в торгах.
- Проверка регистрации на ЭТП ТЭК-Торг.
- Комплекс отчетов «Обоснование НМЦ»:
 - ОКПД 2/КТРУ.
 - НМЦК.
 - Расчет сроков.
 - Поиск документации – доступен только для секции Государственные закупки.
 - Текущие закупки – доступен только для секции Государственные закупки.

- Реестр закупок.
- Единичные расценки ТРУ Интернет-магазина.

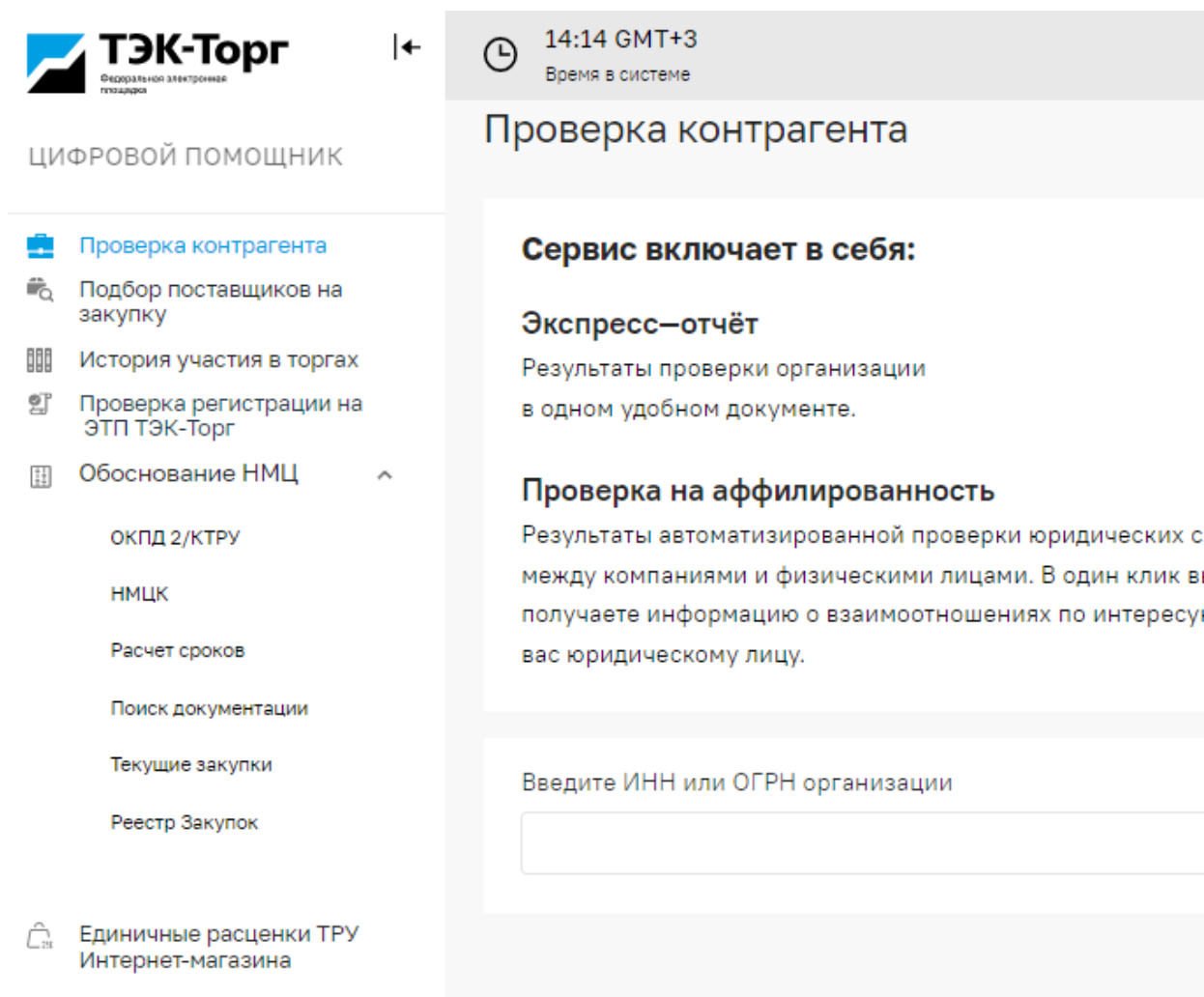



Рис. 8 Меню сервиса

Меню можно свернуть для увеличения рабочей области выбранного отчета. Для это необходимо

нажать на пиктограмму  расположенную справа от логотипа АО «ТЭК-Торг» (Рис. 9).

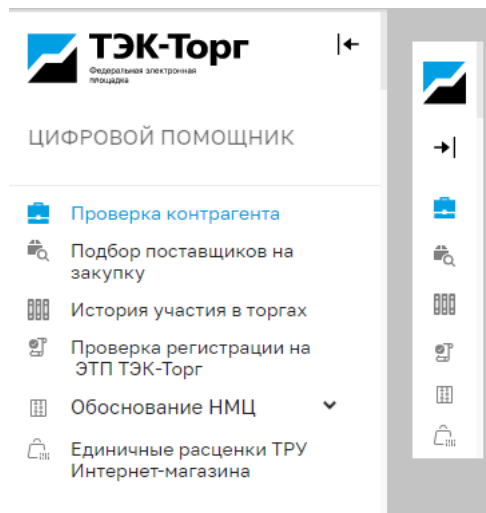


Рис. 9 Меню Полный формат. Меню сервиса после сворачивания.

3.3 Рабочая область сервиса

Основную часть рабочей области сервиса составляет отчет, его краткое описание, параметры фильтрации и результат поиска.

Перейти к требуемому отчету можно используя меню слева или выбрав отчет в меню закрытой части (Рис. 10).

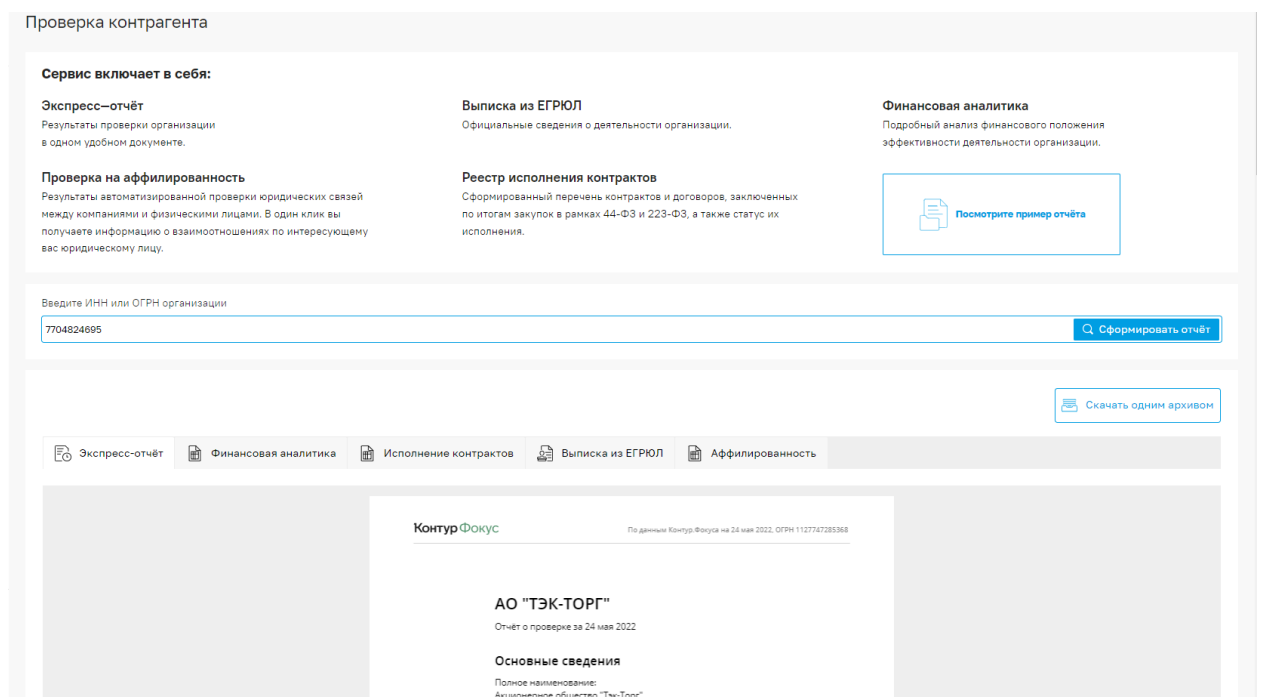


Рис. 10 Примеры отчетов

4 Работа с отчетом «Проверка контрагента»

4.1 Общие сведения

Для перехода к отчету «Проверка контрагента» выберите в меню слева необходимое название, в рабочей области откроется окно отчета.

На странице отчета доступна информация о данных получаемы в рамках отчета. Также нажав на кнопку «Посмотрите пример отчета» можно получить пример данных входящих в отчет.

Данный отчет позволяет получить:

1. Экспресс-отчёт - результаты проверки организации в одном удобном документе. В отчете представлены основные сведения о контрагенте и дополнительные благоприятные признаки.
2. Выписка из ЕГРЮЛ - официальные сведения о деятельности организации.
3. Финансовая аналитика - подробный анализ финансового положения и эффективности деятельности организации.
4. Проверка на аффилированность - результаты автоматизированной проверки юридических связей между компаниями и физическими лицами.
5. Реестр исполнения контрактов - сформированный перечень контрактов и договоров, заключенных по итогам закупок в рамках 44-ФЗ и 223-ФЗ, а также статус их исполнения.

4.2 Работа с отчетом

Для получения данных отчета необходимо выполнить следующий алгоритм действий:

1. Ввести ИНН или ОГРН организации в поле поиска «Введите ИНН или ОГРН организации» (ввести клавиатурой или вставить скопированное значение). Возможно указать только одного ИНН или ОГРН.
2. Нажать кнопку «Сформировать отчет» или нажать Enter.

После нажатия под полем «Введите ИНН или ОГРН организации» система сформирует отчет по выбранной организации.

Ознакомится с отчетом можно на странице сервиса переходя по вкладкам или можно скачать отчет нажав на кнопку «Скачать одним архивом» (Рис. 11).

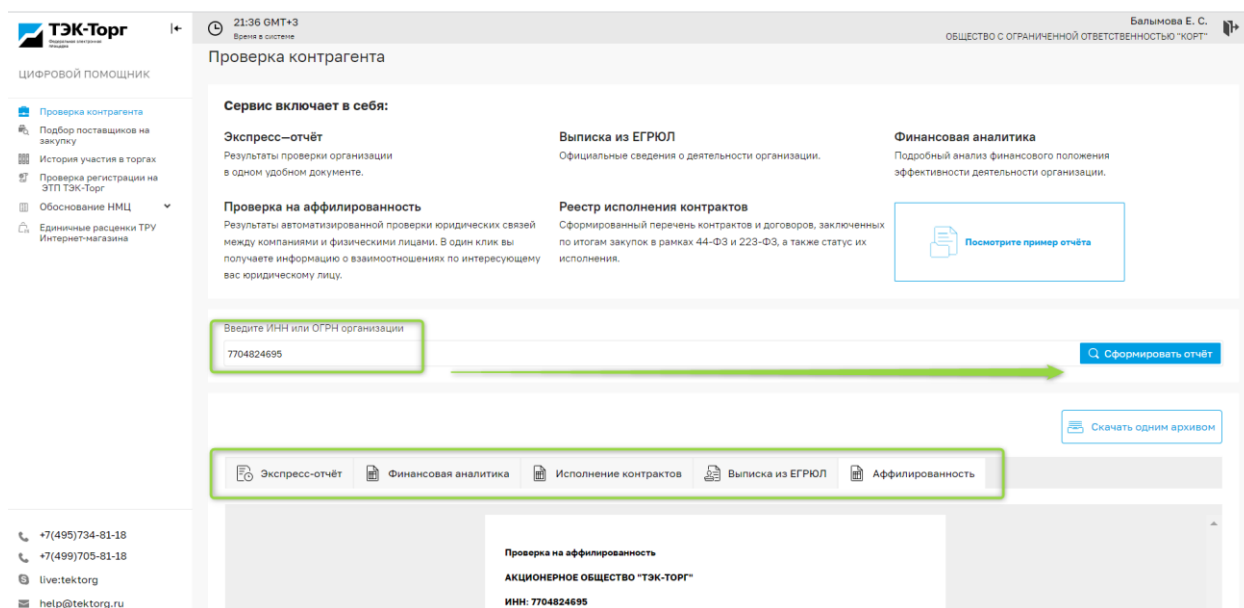


Рис. 11 Страница отчета «Проверка контрагента». Кнопка «Скачать одним архивом».

5 Работа с отчетом «Подбор поставщиков на закупку»

5.1 Общие сведения

Для перехода в отчет «Подбор поставщиков на закупку» выберете в меню слева отчет, в рабочей области откроется рабочее окно.

Данный отчет позволяет получить:

- Потенциальных поставщиков по разным параметрам и регионам.
- Данные по количеству поставщиков, которые поставляют определенные товары и услуги в указанном регионе.
- Перечень поставщиков, принимавших участие в категориях закупок в соответствии с указанным кодом ОКПД2.

При нажатии на наименование поставщика откроется всплывающее окно со следующими данными:

- Общие сведения и контактные данные.
- Информация о регистрации в Секциях ЭТП «ТЭК-Торг – покажет список секций, где так же аккредитован поставщик.
- История участия в закупках – покажет список процедур и результат участия в них.
- Жалобщик в ФАС – покажет список жалоб по ИНН / Наименованию за текущий и предыдущий год, а также дату, реестровый номер и объект закупки, по которой подана жалоба.

Примечание:

- Для подбора используются данные по всем поставщикам, зарегистрированным на ЭТП, зарегистрированным на ЕИС (ЕРУЗ), присутствующих в реестре производителей товаров РФ, реестре МСП и реестре РНП.
- Детальная информация по поставщику отображается по данным:
 - участия в закупках, опубликованных на ЕИС с 01.01.2019 и по 31.12.2021 (в 2022 году данные по участникам с ЕИС не предоставляются),
 - участия в закупках, опубликованных на ЭТП «ТЭК-Торг», в разрезе Организатора, т.е. Организатор может посмотреть участия Поставщика только в своих закупках.

5.2 Работа с отчетом

В рамках данного отчета для получения информации необходимо задать критерии поиска. Можно воспользоваться базовым критерием «Введите ключевые слова» или дополнительными, нажав на «Расширенный поиск».

Для получения данных отчета необходимо выполнить следующий алгоритм действий:

1. Ввести один или несколько критериев для подборки данных отчета:
 - a. Введите ключевые слова – ключевые слова вводятся через запятую.
 - b. Код классификатора ОКДП2 - справочник, содержащий коды классификатора. Доступен выбор из справочника и поиск по нему. Можно выбрать несколько значений.
 - c. Регион – справочник регионов. Доступен выбор из справочника и поиск по нему. Можно выбрать несколько значений.
 - d. Расширение поиска по региону – дополнительное поле позволяющее расширить зону поиска по полю «Регион», на определенный радиус от 0 до 450 км. Если

значении данного поля отлично от 0, то при поиске в поле «Регион» к основному запросу будут добавляться в выбор соответствующего значения классификатора, значения городов в заданном радиусе.

- e. Включая РНП – признак о вхождении организации в реестр недобросовестных поставщиков.
 - f. Только МСП – признак о вхождении организации в реестр субъектов малого и среднего предпринимательства.
 - g. Сортировка – доступна сортировка результата по количеству участий или количеству побед, от большего к меньшему.
 - h. Количество результатов поиска – доступна возможность выбора количества результатов поиска, по умолчанию 50 значений.
 - i. Кнопка «Очистить» – сброс заданных критериев поиска.
2. После выбора критериев нажать кнопку «Найти» или Enter.

Результат поиска будет выведен списком под критериями поиска. Данные представлены в табличном виде и включают в себя сведения (Рис. 12):

- Наименование организации (кликабельно, описано в разделе 5.3).
- ИНН.
- КПП.
- Регистрация на секциях АО ТЭК-Торг (да/нет).
- ОКПД2.
- ОКАТО.
- МСП (да/нет).
- РНП (да/нет).
- Участия в торгах.
- Количество побед.
- Экспресс-отчет (кликабельно, описано в разделе 5.3).

№	Организация	ИНН	КПП	Регистрация	ОКПД2	ОКАТО	МСП	РНП	Участия	Победы
1	ООО "ВОЛНА"	6230114532	623001001	Нет			Да	Нет	6 977	3 321
2	ООО "МОСКАНЦ"	9715366867	771501001	Нет			Да	Нет	4 703	1 465
3	ООО "МАРТФАРМ"	7708823950	770801001	Да			Да	Нет	3 946	2 213
4	ООО "МЕДТОРГ"	3912015514	391201001	Да			Да	Нет	3 766	353
5	ООО "ПМ-фарма"	7715656026	771501001	Да			Да	Нет	3 297	1 166
6	ООО "Виталенд"	5904231307	590401001	Нет			Да	Нет	3 015	432
7	ООО "НОРД-ФАРМ"	9718148546	771801001	Да			Да	Нет	2 930	1 147
8	ООО "М-Техфарм"									

Рис. 12 Отчет «Подбор поставщиков на закупку».

5.3 Дополнительные функции отчета

Пользователю доступна кнопка «Экспресс-отчет» по нажатию на которую происходит переадресация к отчету «Проверка контрагента» (4.2) у выбранного поставщика.

Для подробного ознакомления с данными по поставщику необходимо:

1. Нажать на наименование.
2. В открывшемся окне ознакомится с расширенной информацией, дополнительно будет доступны (Рис. 13):
 - a. Регион поставки.
 - b. Контактные данные.
 - c. Информация о регистрации в Секциях ЭТП ТЭК-Торг (наименование секций)
 - d. Отчет История участника в закупках.
 - e. Отчет жалобщик ФАС.

ООО "МЕДТОРГ"

ИНН 3912015514 КПП 391201001 Регистрация на ЭТП «ТЭК-Торг» Да ОКПД2 - Регион поставки - МСП Да РНП Нет Участия 3 766 [Экспресс-отчёт](#)

Телефон: +7 906 213-90-87, +7 909 787-09-45
 Email: info@medtrg.ru
 Источник информации о контактных данных поставщика: Роснефть, Интернет-Магазин, Общая секция

Информация о регистрации в Секциях ЭТП «ТЭК-Торг» История участия в закупках Жалобщик в ФАС

Государственные закупки Интер РАО Интернет-магазин 223-ФЗ и Коммерческие закупки Роснефть

ООО "МЕДТОРГ"

ИНН 3912015514 КПП 391201001 Регистрация на ЭТП «ТЭК-Торг» Да ОКПД2 - Регион поставки - МСП Да РНП Нет Участия 3 766 [Экспресс-отчёт](#)

Телефон: +7 906 213-90-87, +7 909 787-09-45
 Email: info@medtrg.ru
 Источник информации о контактных данных поставщика: Роснефть, Интернет-Магазин, Общая секция

Информация о регистрации в Секциях ЭТП «ТЭК-Торг» История участия в закупках Жалобщик в ФАС

№ закупки	Организатор	Дата публик	Сумма НМЦ	Для МСП	ОКПД2	ОКАТО	Победитель
Поставка лекарственного препарата ацетилсалициловая кислота+магния гидроксид для региональных льготников на 2022 год.							
0338300047921000399	ГБУЗ КК ЕРБ ИНН 4105040135 КПП 410501001	2021-12-31	213 240 Р	Да	21.20.10.131	30402000000	Да
Поставка лекарственного препарата Золототысячника трава+любисточка лекарственного корня+розмарина лекарственного листа для региональных льготников 2022 год.							
0338300047921000400	ГБУЗ КК ЕРБ ИНН 4105040135 КПП 410501001	2021-12-31	221 616 Р	Да	21.20.10.174	30402000000	Нет
Поставка лекарственного препарата орнитин для региональных льготников на 2022 год.							

ООО "МЕДТОРГ"

ИНН 3912015514 КПП 391201001 Регистрация на ЭТП «ТЭК-Торг» Да ОКПД2 - Регион поставки - МСП Да РНП Нет Участия 3 766 [Экспресс-отчёт](#)

Телефон: +7 906 213-90-87, +7 909 787-09-45
 Email: info@medtrg.ru
 Источник информации о контактных данных поставщика: Роснефть, Интернет-Магазин, Общая секция

Информация о регистрации в Секциях ЭТП «ТЭК-Торг» История участия в закупках Жалобщик в ФАС

По ИНН найдено 0 жалоб

ООО "МЕДТОРГ"	Кол-во жалоб за 2022 год: 0	Кол-во жалоб за 2021 год: 0	ИНН 3912015514/КПП 391201001	Подробнее
---------------	-----------------------------	-----------------------------	------------------------------	-----------

По наименованию найдено 6 жалоб

Дата	Реестровый номер жалобы	Реестровый номер закупки (из ЕИС)	Объект закупки
2021-04-23	-	0375200054921000081	Закупка изделий медицинских(Шприцы)
2021-02-01	-	0373200100121000006	Аукцион в электронной форме на закупку медицинских расходных материалов для паровой стерилизации для нужд отделения ЦСО ГБУЗ «ГКБ имени В.П. Демидова ДЗМ» на 2021 год (закупка среди субъектов малого предпринимательства, социально ориентированных некоммерческих организаций)

Рис. 13 Дополнительная информация по поставщику.

6 Работа с отчетом «История участия в торгах»

6.1 Общие сведения

Для перехода к отчету «История участия в торгах» выберите в меню слева необходимое название, в рабочей области откроется окно отчета.

Данный отчет позволяет проанализировать:

- Историю участия поставщика в закупках Организатора.
- Данные о суммах НМЦ закупок, в которых поставщик принимал участие.
- Частоту участия поставщика в закупочных процедурах за последние 365 календарных дней.
- Узнать в каких закупках поставщик был признан победителем.

Примечание:

Информация по поставщику отображается по данным:

- участия в закупках, опубликованных на ЕИС с 01.01.2019 и по 31.12.2021 (в 2022 году данные по участникам с ЕИС не предоставляются),
- участия в закупках, опубликованных на ЭТП «ТЭК-Торг», в разрезе Организатора, т.е. Организатор может посмотреть участия Поставщика только в своих закупках.

6.2 Работа с отчетом


Для получения данных отчета необходимо выполнить следующие действия:

1. Ввести ИНН или КПП в полях «Ввести ИНН», «Ввести КПП» (ввести клавиатуры или вставить скопированное значение).
Возможно указать несколько значений через запятую.
2. Нажать кнопку «Найти» или Enter.

Результат поиска будет выведен списком под критериями поиска. Данные отчета представлены в табличном виде и включают в себя сведения:

- Номер закупки.
- Наименование организатора.
- Дата публикации.
- Сумма НДС.
- Признак МСП.
- ОКПД2.
- Регион поставки.
- Победитель (Да/Нет).

Также доступна возможность перейти к конкретной закупке в ЕИС (<https://zakupki.gov.ru/>) или в ТЭК-Торг (<https://www.tektorg.ru/>), в зависимости от того, где была размещена закупка, при нажатии на кнопку «Просмотр» (Рис. 14).


21:55 GMT+3
Время в системе
Балымова Е. С.
ОБЩЕСТВО С ОГРАНИЧЕННОЙ ОТВЕТСТВЕННОСТЬЮ "КОРТ"

ЦИФРОВОЙ ПОМОЩНИК

- Проверка контрагента
- Подбор поставщиков на закупку
- История участия в торгах
- Проверка регистрации на ЭТП ТЭК-Торг
- Обоснование НМЦ
- Единые расценки ТРУ Интернет-магазина

История участия в торгах

Сервис позволяет:

- Проанализировать историю участия поставщика в закупках
- Проанализировать данные о суммах НМЦ закупок, в которых поставщик принимал участие
- Проанализировать частоту участия поставщика в закупочных процедурах за последние 365 календарных дней
- Узнать в каких закупках поставщик был признан победителем

Введите ИНН или КПП организации

№ закупки	Организатор	Дата публикации	Сумма НМЦ	Для МСП	ОКПД2	Регион поставки	Победитель
Оказание услуг по организации и проведению цикла дистанционных обучающих семинаров по экспортной деятельности для субъектов малого и среднего предпринимательства городского округа Самара							
0342300000120001262	ДФ АДМИНИСТРАЦИИ Г.О. САМАРА ИНН 6317000378 КПП 631501001	2020-10-15	592 000 Р	Нет	82.30.11.000		Нет
Запрос предложений в электронной форме на оказание услуг по организации информирования субъектов малого и среднего предпринимательства об особенностях участия субъектов малого и среднего предпринимательства в закупках крупнейших заказчиков в соответствии с Федеральным законом от 18 июля 2011 г. № 223-ФЗ «О закупках товаров, работ, услуг отдельными видами юридических лиц»							
31907585404	АО "КОРПОРАЦИЯ "МСП" ИНН 7750005919 КПП 770901001	2019-02-27	7 367 256 Р	Нет	82.30.11.000		Нет



 +7(495)734-81-18
 +7(499)705-81-18

Рис. 14 Отчет «История участия в торгах».

7 Работа с отчетом «Проверка регистрации на ЭТП ТЭК-Торг»

7.1 Общие сведения

Для перехода к отчету «Проверка регистрации на ЭТП ТЭК-Торг» выберите в меню слева необходимое название, в рабочей области откроется окно отчета.

Данный отчет позволяет:

- Получить информацию о регистрации поставщика в Секциях «ТЭК-Торг».
- Узнать даты регистрации поставщика в Секциях «ТЭК-Торг».

7.2 Работа с отчетом

Для получения данных отчета необходимо выполнить следующий алгоритм действий:

3. Ввести ИНН или КПП в полях «Ввести ИНН», «Ввести КПП».
4. Нажать кнопку «Найти» или Enter.

Результат поиска будет выведен списком под критериями поиска. Данные отчета представлены в табличном виде и включают в себя сведения:

- Организация – в поле располагается наименование поставщика, ИНН и КПП.
- Аккредитован на секции – в поле перечислены секции, в которых зарегистрирована организация.

Также доступна дополнительно кнопка «Экспресс-отчет» по нажатию на которую происходит переадресация к отчету «Проверка контрагента» (4.2) у выбранного Организатора (Рис. 15).

The screenshot displays the 'Проверка регистрации на ЭТП ТЭК-Торг' report. At the top, it shows the time '22:17 GMT+3' and the user 'Бальмова Е. С.'. The main heading is 'Проверка регистрации на ЭТП ТЭК-Торг'. Below this, a section titled 'Сервис позволяет:' lists three capabilities: 'Получить информацию о поставщике зарегистрирован он или нет в Секциях «ТЭК-Торг»', 'Узнать даты регистрации поставщика в Секциях «ТЭК-Торг»', and 'Проанализировать объем закупок ЭТП «ТЭК-Торг», в которых принимал участие поставщик'. A search form follows with two input fields: 'Введите ИНН или КПП организации' (containing '7708823950') and 'Введите КПП...'. A blue 'Найти' button is to the right. Below the form, the organization 'ООО 'МАРТФАРМ'' is listed with its INN '7708823950' and KPP '770801001'. The report also shows accreditation for 'Государственные закупки', '223-ФЗ и Коммерческие закупки', and 'Роснефть'. An 'Экспресс-отчет' button is visible in the top right corner.

Рис. 15 Отчет «Проверка регистрации на ЭТП ТЭК-Торг».

8 Работа с комплексом отчетов «Обоснование НМЦ»

8.1 Общие сведения

Для перехода к отчетам комплекса «Обоснование НМЦ» необходимо развернуть выпадающий список в меню слева и выбрать необходимый вид отчета по наименованию (Рис. 16).

Комплекс отчетов НМЦ включает в себя:

- ОКПД 2/ КТРУ.
- Расчет НМЦК.
- Расчет сроков процедур.
- Поиск документации.
- Текущие закупки (отчет доступен только для секции Государственные закупки).
- Реестр закупок (отчет доступен только для секции Государственные закупки).

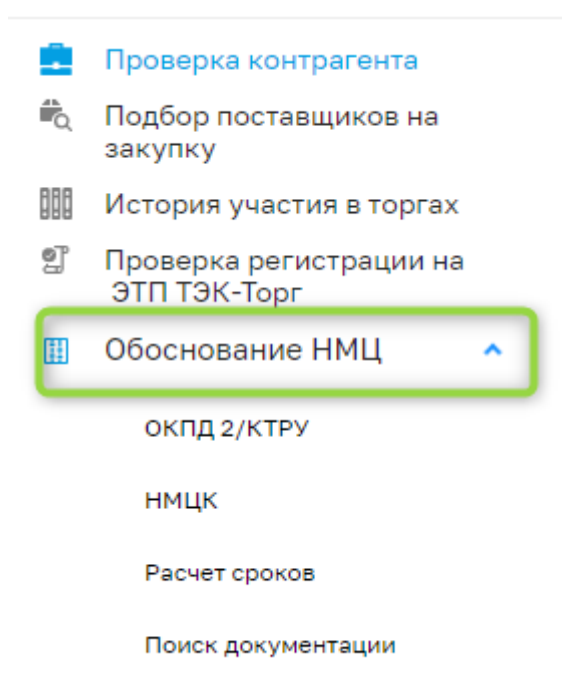


Рис. 16 Комплекс отчетов «Обоснование НМЦ».

Данный отчет позволяет:

- Мгновенно подобрать контракты для обоснования начальной максимальной цены.
- Прогнозировать цены на товары, работы или услуги.

8.2 Работа с отчетом

Для получения данных отчета необходимо перейти к требуемому отчету комплекса в меню и задать критерии поиска.

ОКПД 2/ КТРУ – отчет доступен для всех секций (Рис. 17). Для получения данных необходимо:

1. В поле поиска ввести ключевое слово или артикул. Если требуется полное совпадение установите метку в чекбоксе «Точное совпадение».
2. В поле поиска, после ввода ключевого слова можно задать дополнительные характеристики. Для этого необходимо нажать «уточнить характеристики» (Рис. 18).



3. Для получения результата нажать кнопку «Найти»

- Проверка контрагента
- Подбор поставщиков на закупку
- История участия в торгах
- Проверка регистрации на ЭТП ТЭК-Торг
- Обоснование НМЦ
 - [ОКПД 2/КТРУ](#)
 - [НМЦК](#)
 - [Расчет сроков](#)
 - [Поиск документации](#)
 - [Текущие закупки](#)
 - [Реестр Закупок](#)

+7(495)734-81-18

+7(499)705-81-18

live:tektorg

<https://widget44.tektorg.ru/app/okpd2/01>

Обоснование НМЦ

Сервис позволяет:

Мгновенно подобрать контракты для обоснования начальной максимальной цены

Прогнозировать цены на товары, работы или услуги

ОКПД 2/ КТРУ

Найти

 Точное совпадение

Классификатор ОКПД 2 с проверкой на постановления

- 01 - Продукция и услуги сельского хозяйства и охоты
- 02 - Продукция лесоводства, лесозаготовок и связанные с этим услуги
- 03 - Рыба и прочая продукция рыболовства и рыбоводства; услуги, связанные с рыболовством и рыбоводством
- 05 - Уголь
- 06 - Нефть и газ природный
- 07 - Руды металлические
- 08 - Продукция горнодобывающих производств прочая
- 09 - Услуги в области добычи полезных ископаемых
- 10 - Продукты пищевые
- 11 - Напитки
- 12 - Изделия табачные
- 13 - Текстиль и изделия текстильные

Рис. 17 Отчет «ОКПД 2/ КТРУ».

ОКПД 2/ КТРУ

 Точное совпадение

Тип бумаги туалетной

Бумага туалетная биоразлагаемая

Бумага туалетная влажная

Форма выпуска

Количество листов в упаковке

Цвет

Количество скрепляемых листов, min

Количество скрепляемых листов, max

Количество штук в упаковке

Формат бумаги

▼ Показать все характеристики

Рис. 18 Отчет «ОКПД 2/ КТРУ». Уточнение характеристик

Пользователь сможет найти позиции КТРУ по связи с ОКПД 2 и ознакомиться с подробными параметрами позиции.

The screenshot displays the 'OKPD 2 / КТРУ' interface. At the top, the product code '26.40.20.122-00000005' is shown. Below it, the product name '26.40.20.122-00000005 - Телевизор' is listed. A green checkmark indicates the product is 'Актуален' (current) as of 08.01.2022. The description identifies it as a color LED-backlit LCD television with a glass crystal panel. Key features include a 55-inch screen, Smart TV functionality, and various connectivity options like USB and Wi-Fi. A table of characteristics is provided below the description.

Обязательные характеристики	
Тип экрана	QLED, OLED, Плазменный, Жидкокристаллический
Разрешение экрана	SK; 4K UHD; 1080p Full HD; 1060 HD; 720p HD;
Диагональ экрана (Дейн (25,4 см))	< 10; ≥ 10 и < 15; ≥ 15 и < 20; ≥ 20 и < 25; ≥ 25 и < 30; ≥ 30 и < 35; ≥ 35 и < 40; ≥ 40 и < 45; ≥ 45 и < 50; ≥ 50 и < 55; ≥ 55 и < 60; ≥ 60 и < 65; ≥ 65 и < 70; ≥ 70 и < 75; ≥ 75 и < 80; ≥ 80 и < 85; ≥ 85 и < 90; ≥ 90 и < 95; ≥ 95 и < 100; ≥ 100 и < 105; ≥ 105 и < 110; ≥ 110;
Необязательные характеристики	
Наличие Smart TV	Нет; Да;
3D-экран	Нет; Да;
Игровой экран	Нет; Да;
Частота обновления экрана (Герц)	60; 60; 100; 120; 200; 240;
Наличие Wi-Fi	Нет; Да;

Рис. 19 КТРУ. Характеристики позиции

Расчет НМЦК – отчет доступен для всех секций (Рис. 20). Для получения отчета необходимо:

1. Заполнить критерии для расчетов:
 - Название – наименование позиции.
 - ОКПД 2/КТРУ – коды справочников.
 - Поставщик – цена, которую предлагает поставщик. Поля можно заполнять двумя способами:
 - Ввод данных с клавиатуры – поля заполняются пользователем самостоятельно с клавиатуры на основе полученных коммерческих предложений.
 - Найти цены в ЕИС – на основе выбранного значения поля ОКПД 2/КТРУ найти данные по ценам уже залеченных контрактов.
 - Ед. измерения – единица измерения позиции, представлен в виде справочника. Для работы со справочником начните вводить значение. Если цены поставщиков найдены в ЕИС то значение поля будет заполнено автоматически.
 - Кол-во – поле ввода количества, можно ввести только числовое значение.
 2. Нажать кнопку «Сформировать отчет» - система сформирует отчет по форме и откроет окно предпросмотра, где можно его скачать.
- Дополнительно:
- Можно добавить несколько позиций используя кнопку «Добавить позицию».
 - Можно загрузить позиции из файла для расчета, для это нажмите кнопку «Загрузить позиции из файла». В открывшемся окне доступен шаблон файла загрузки – «Скачать шаблон» и кнопка «Выберите файл» для загрузки заполненного шаблона.

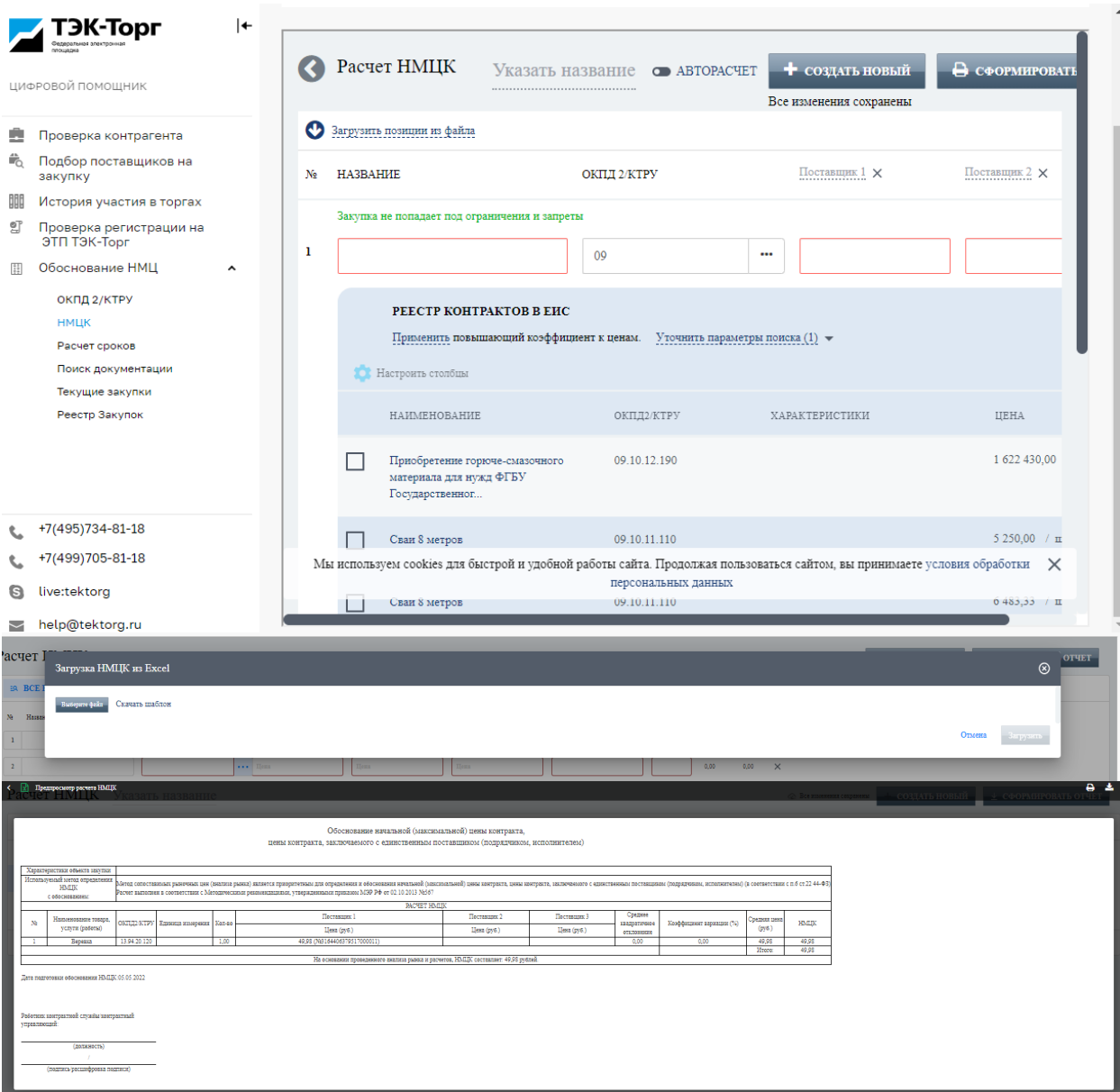


Рис. 20 Отчет «Расчет НМЦК».

Расчет сроков процедур – отчет доступен для всех секций(Рис. 22).

Для получения расчета сроков по этапам процедуры необходимо:

- В поле выпадающего меню выбрать способ закупки (Рис. 21).
- Указать дату этапа – по умолчанию стартовая дата при расчете текущее число.
- Автоматически отчет подбирает даты под этапы соответствующего способа закупки.

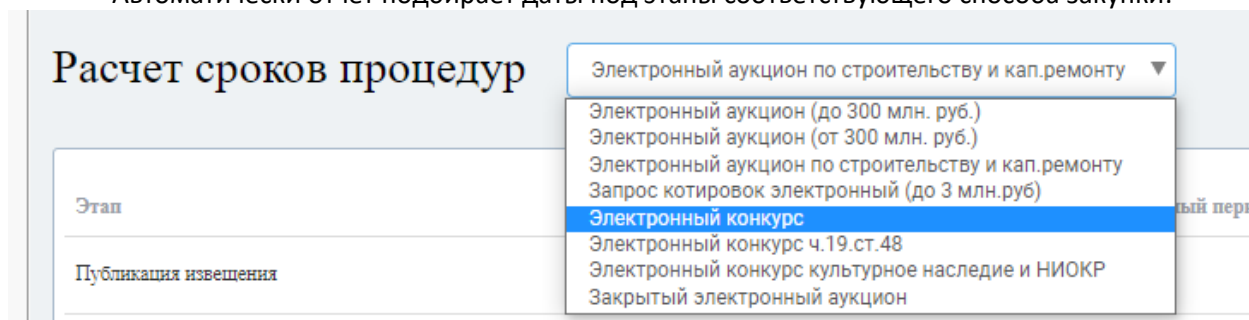


Рис. 21 Справочник способов закупок

Рис. 22 Отчет «Расчет сроков процедур».

Отчет предоставляет оптимальные сроки по этапам процедуры с обоснованием и ссылками на статьи законодательства.

Если в рамках этапа предложен диапазон доступных дат, то пользователь может скорректировать дату в рамках диапазона, по умолчанию указана последняя дата из предложенных.

При изменении допустимых дат автоматически происходит корректировка последующих этапов.

Поиск документации – отчет доступен для всех секций (Рис. 25).

Для поиска документации необходимо:

1 Задать критерии поиска:

- По ключевому слову – ввести ключевое слово / словосочетание в поле «Название».
- По ОКПД/КТРУ – ввести наименование или выбрать значение из справочника.
- Дополнительные параметры «Показать закупки: из Все регионы / за последний год» - можно дополнительно скорректировать результат выбрав регион или указав интересующий временной отрезок.

2 Под параметрами поиска отобразится список закупок в ЕИС, где можно:

- Перейти в ЕИС щелкнув на наименование предмета закупки.
- Скачать техническое задание нажав на наименование файла в столбце «Скачать документацию».

ТЭК-Торг
Специализированный электронный аукцион

ЦИФРОВОЙ ПОМОЩНИК

- Проверка контрагента
- Подбор поставщиков на закупку
- История участия в торгах
- Проверка регистрации на ЭТП ТЭК-Торг
- Обоснование НМЦ
 - ОКПД 2/КТРУ
 - НМЦК
 - Расчет сроков
 - Поиск документации
 - Текущие закупки
 - Реестр Закупок

+7(495)734-81-18
+7(499)705-81-18
live:tektorg
help@tektorg.ru

15:31 GMT+3
Время в системе
Балымова Е. С.
ОБЩЕСТВО С ОГРАНИЧЕННОЙ ОТВЕТСТВЕННОСТЬЮ "КОРТ"

Обоснование НМЦ

Сервис позволяет:
Мгновенно подобрать контракты для обоснования начальной максимальной цены | Прогнозировать цены на товары, работы или услуги

Поиск документации | Название: 09

Показать закупки из Все регионы за последний год

ЗАКУПКА В ЕИС	ДОКУМЕНТАЦИЯ	ДАТА ПУБЛИКАЦИИ	РЕГИОН
Ликвидация экологически опасных глубоких скважин, находящихся в нераспределенном фонде недр на территории Кавказских Минеральных Вод (Ликвидация экологически опасных глубоких скважин, находящихся в нераспределенном фонде недр на территории Кавказских Минеральных Вод)	Часть VI. Техническое задание	28.04.2021	Ставрог
Приобретение горюче-смазочного материала для нужд ФГБУ Государственного заповедника Костомукшский (приобретение горюче-смазочный материала (для нужд ФГБУ Государственного заповедника Костомукшский))	ТЕХНИЧЕСКОЕ ЗАДАНИЕ НА ПОСТАВКУ ГОРЮЧЕ (аукцион 2020)	24.03.2021	Республ
Услуги по наклонно-направленному бурению и повторному бурению, забуриванию, цементированию обсадных труб, откачке скважин; глушению и ликвидации скважин и прочие (Ликвидация артезианской скважины)	Приложение № 1 к описанию объекта закупки (техническому заданию)	07.10.2020	Вологод

Рис. 23 Отчет «Поиск документации».

Отчет «Текущие закупки» – отчет доступен только для секции Государственные закупки (Рис. 24).

В данном отчете можно:

- Ознакомится с плановыми объектами закупки на текущий год.
- Посмотреть связанные закупки и перейти к ним в ЕИС.
- Посмотреть список закупок, которые проводятся в данный момент.
- Ознакомится со списком контрактов на исполнении.

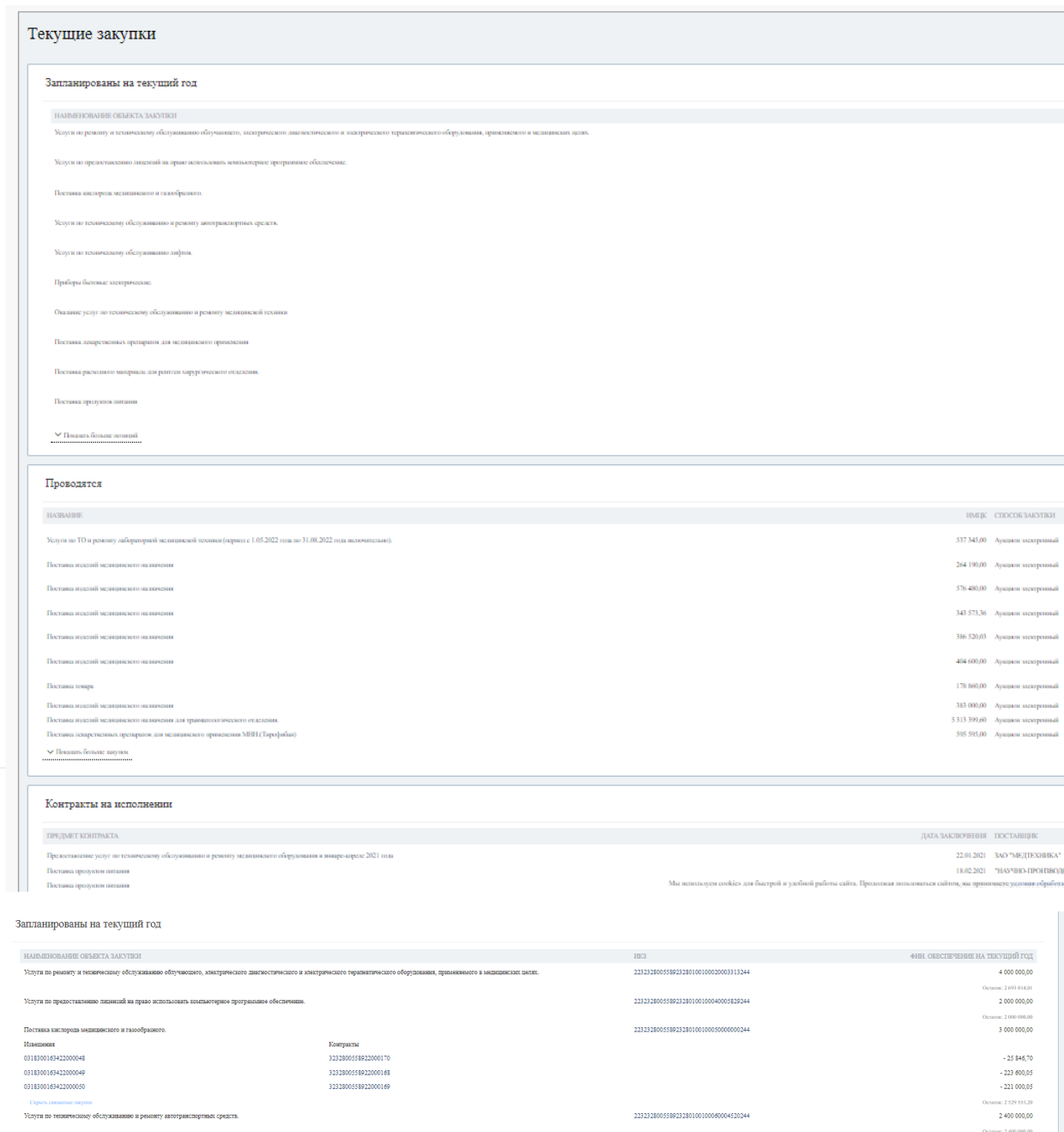


Рис. 24 Отчет «Текущие закупки».

Отчет «Реестр закупок» – доступен только для секции Государственные закупки. В рамках данного отчета пользователю доступен блок аналитики по направлениям:

1. Вкладка «Сводка» – отображается общая сводка по заключенным контрактам. На данной вкладке можно посмотреть аналитику (Рис. 25):
 - За год – доступна аналитика за текущий год, за прошлый и за следующий, для выбора необходимо нажать на «год». По умолчанию отображается сводка за текущий.
 - За конкретный месяц – в блоке «Опубликованные процедуры за» нажать на «месяц» для выбора временного периода.

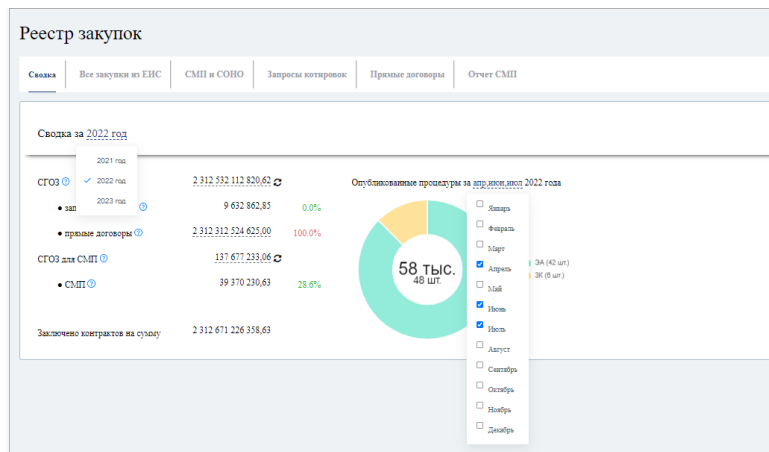


Рис. 25 Отчет Реестр закупок. Сводка.

2. Вкладки «Все закупки из ЕИС», «СМП и СОНО» и «Запросы котировок» – отображаются закупки из ЕИС по году финансирования. В зависимости от вкладки будет представлен либо общий список закупок, либо отфильтрованы закупки по СМП и СОНО или по способу закупки «Запросы котировок»

На данной вкладке можно:

- Посмотреть закупки за год – для выбора года необходимо нажать на «год» в строке «Год финансирования» (Рис. 26).
- Задать критерии поиска конкретных закупок по ключевому слову. Для этого в поле «Поиск» ввести значение поиска.
- Настроить отображение столбцов в таблице. Для этого необходимо нажать на «Настроить столбцы». В окне настройки выбрать необходимые параметры и порядок отображения (Рис. 27).
- Скачать отчет – для этого необходимо нажать на «Сохранить в Excel»
- Перейти к процедуре ЕИС, для этого необходимо нажать на регистрационный номер. В соседней вкладке браузера откроется процедура ЕИС
- Узнать подробнее об оплате по контрактам. Для этого необходимо нажать на сумму оплаты в столбце «Фактически оплачено в фин.году». В открывшемся окне будет доступна информация о названии документа оплаты, суммы и даты публикации оплаты. Также данные сведения можно сохранить в Excel (Рис. 28).

Реестр закупок

Сводка | **Все закупки из ЕИС** | СМП и СОНО | Запросы котировок | Прямые договоры | Отчет СМП

Год финансирования: 2021 год | Поиск

№ ИС	НАИМЕНОВАНИЕ	ДАТА ПУБЛ.	РЕЗУЛЬТАТ ПРОВЕДЕНИЯ	ДАТА ЗАК.	ПОСТАВЩИК	СР. ЦЕНА	ЗАКУПКА У СМП	СТАТУС	ФАКТИЧЕСКИ ОПЛАЧЕНО В ФИН. ГОДУ	РЕЕСТРОВЫЙ НОМЕР	ЗАПЛАНИРОВАНО В ФИН. ГОДУ	НОМЕР КОНТ.
416 000,00	Поставка изделий из нержавеющей стали	01.04.2022	С единственным поставщиком	21.04.2022	ЛЕРОВА СВЕТЛАНА ДАВЫДОВНА	416 000,00	Да	Исполнение	0,00	3232800558922000202	0,00	210-A
872 000,00	Электронный аукцион: Оказание услуг по сопровождению...	31.03.2022	С единственным поставщиком	22.04.2022	ООО "МЕДРОПТЕХ"	872 000,00	Нет	Исполнение	0,00	3232800558922000241	0,00	208-A
303 334,00	Электронный аукцион: Поставка расходного материала...	25.03.2022	С единственным поставщиком	20.04.2022	ООО "ИННОВАЦИИ В ТЕХНОЛОГИЧЕС И..."	303 334,00	Да	Исполнение	0,00	3232800558922000240	0,00	203-A
534 723,18	Электронный аукцион: Поставка дезинфицирующих средств...	28.03.2022	С единственным поставщиком	18.04.2022	ООО "ПЛАТАН-ЭКСПО"	534 723,18	Нет	Исполнение	0,00	3232800558922000259	0,00	205-A
62 386,68	Запрос котировок (в электронной форме): Поставка товара	05.04.2022	С победителем	18.04.2022	ООО "ПЫЛ-ГРУПП"	44 500,00	Да	Исполнение	0,00	3232800558922000256	0,00	209-к
534 723,18	Электронный аукцион: Поставка дезинфицирующих средств...	28.03.2022	С единственным поставщиком	18.04.2022	ООО "ПЛАТАН-ЭКСПО"	534 723,18	Нет	Исполнение	0,00	3232800558922000257	0,00	206-A
534 723,18	Электронный аукцион: Поставка дезинфицирующих средств...	28.03.2022	С единственным поставщиком	18.04.2022	ООО "ПЛАТАН-ЭКСПО"	534 723,18	Нет	Исполнение	0,00	3232800558922000255	0,00	204-A
534 723,18	Электронный аукцион: Поставка дезинфицирующих средств...	28.03.2022	С единственным поставщиком	18.04.2022	ООО "ПЛАТАН-ЭКСПО"	534 723,18	Нет	Исполнение	0,00	3232800558922000258	0,00	207-A

Рис. 26 Выбор года отчета

Реестр закупок

Сводка | Все закупки из ЕИС | СМП и СОНО | **Запросы котировок** | Прямые договоры | Отчет СМП

Год финансирования: 2022 год | Поиск

Настройка таблицы

выбрать Все | отменить Все

- Начальная цена
- Способ закупки
- Название
- Дата публикации
- Результат проведения
- Дата заключения
- Поставщик
- Цена контракта
- Закупка у СМП
- Статус
- Фактически оплачено в фин. году
- Реестровый номер
- Запланировано в фин. году
- Номер контракта
- Номер извещения
- Фактически оплачено всего
- Осталось оплатить
- Экономия
- Срок исполнения

Применить

№ ИС	НАИМЕНОВАНИЕ	ДАТА ПУБЛ.	РЕЗУЛЬТАТ ПРОВЕДЕНИЯ	ДАТА ЗАК.	ПОСТАВЩИК	СР. ЦЕНА	ЗАКУПКА У СМП	СТАТУС	ФАКТИЧЕСКИ ОПЛАЧЕНО В ФИН. ГОДУ	РЕЕСТРОВЫЙ НОМЕР	ЗАПЛАНИРОВАНО В ФИН. ГОДУ	НОМЕР КОНТ.
62 386,68	Запрос котировок (в электронной форме): Поставка товара	05.04.2022	С победителем	18.04.2022	ООО "ПЫЛ-ГРУПП"	44 500,00	Да	Исполнение	0,00	3232800558922000256	0,00	209-к
138 590,50	Запрос котировок (в электронной форме): Поставка товара	25.03.2022	С победителем	07.04.2022	ООО "ПЫЛ-ГРУПП"	138 590,50	Да	Исполнение	0,00	3232800558922000243	0,00	208-к
166 974,47	Запрос котировок (в электронной форме): Поставка товара	25.03.2022	С победителем	07.04.2022	ООО "ПЫЛ-ГРУПП"	166 974,47	Да	Исполнение	0,00	3232800558922000242	0,00	208-к
283 741,60	Запрос котировок (в электронной форме): Поставка товара	22.03.2022	С победителем	01.04.2022	ООО "ПЫЛ-ГРУПП"	283 741,60	Да	Исполнение	140 000,00	3232800558922000233	140 000,00	208-к
81 483,60	Запрос котировок (в электронной форме): Поставка продуктов питания	15.03.2022	С единственным поставщиком	25.03.2022	ООО "ПЫЛ-ГРУПП"	81 483,60	Да	Исполнение	10 558,35	3232800558922000220	10 558,35	208-к
8 670,15	Запрос котировок (в электронной форме): Поставка продуктов питания	14.03.2022	С единственным поставщиком	24.03.2022	ООО "ПЫЛ-ГРУПП"	8 670,15	Да	Исполнение	3 040,00	3232800558922000209	3 040,00	208-к
68 972,25	Запрос котировок (в электронной форме): Поставка продуктов питания	11.03.2022	С победителем	23.03.2022	ООО "ПЫЛ-ГРУПП"	68 972,25	Да	Исполнение	33 893,60	3232800558922000221	33 893,60	208-к
101 173,40	Запрос котировок (в электронной форме): Поставка продуктов питания	11.03.2022	С победителем	23.03.2022	ООО "ПЫЛ-ГРУПП"	101 173,40	Да	Исполнение	15 600,00	3232800558922000231	15 600,00	208-к
425 704,65	Запрос котировок (в электронной форме): Поставка товаров	10.03.2022	С победителем	22.03.2022	СКОРИН МЕДИЦИН ПЛАВЛОВИЧ	425 704,65	Да	Исполнение	82 704,60	3232800558922000205	82 704,60	208-к

Рис. 27 Окно Настройка таблицы

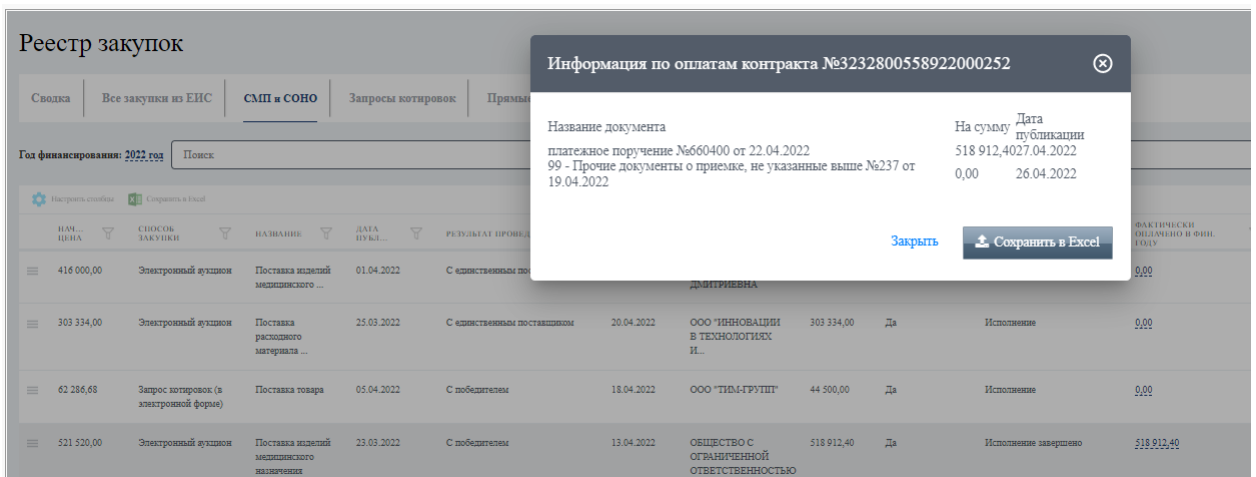


Рис. 28 Окно Информация об оплате

3. Вкладка Прямые договоры

На данной вкладке можно:

- Задать критерии поиска конкретных закупок по ключевому слову. Для этого в поле «Поиск» ввести значение поиска.
- Настроить отображение столбцов в таблице. Для этого необходимо нажать на «Настроить столбцы». В окне настройки выбрать необходимые параметры и порядок отображения.
- Скачать отчет – для этого необходимо нажать на «Сохранить в Excel»
- Добавить договор в отчет, для этого необходимо нажать на кнопку «Добавить». В открывшемся окне внести параметры договора (Рис. 29).
- Удалить договор, для этого необходимо установить метку в чекбокс договора и нажать удалить под списком договоров (Рис. 30).

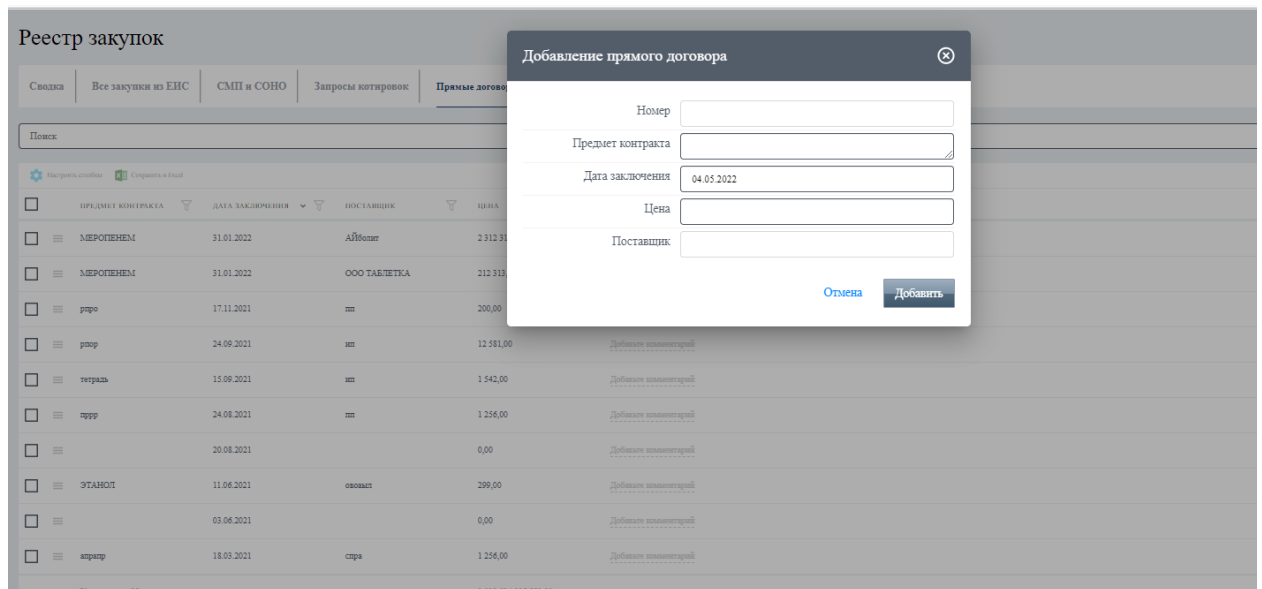


Рис. 29 Окно Добавление договора

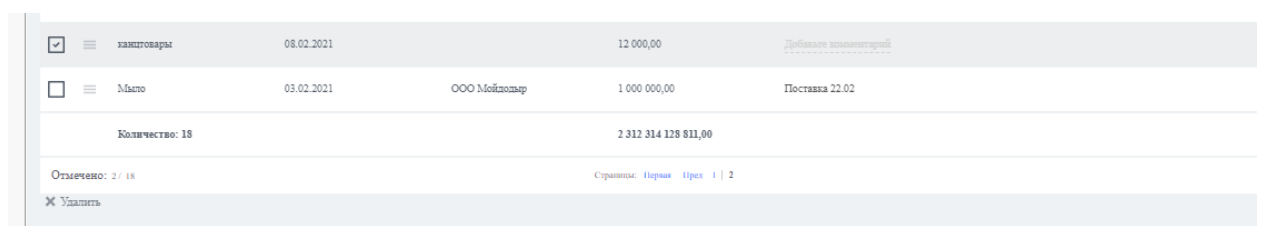


Рис. 30 Кнопка Удалить договор

4. Вкладка «Отчет СМП» - Отчет об объеме закупок у субъектов малого предпринимательства и социально ориентированных некоммерческих организаций за «указанный год» год. По умолчанию установлен текущий год, но можно посмотреть отчет и за предыдущий год. Для этого необходимо нажать на «год». Также можно скачать отчет в формате xlsx (Рис. 31).

Сводка	Все закупки из ЕИС	СМП и СОНО	Запросы котировок	Прямые договоры	Отчет СМП
Отчет об объеме закупок у субъектов малого предпринимательства и социально ориентированных некоммерческих организаций за <u>2022 год</u>					Скачать отчет
2021 год <input checked="" type="checkbox"/> 2022 год					
1. СГОЗ					2 312 439 315 344,97
2. Закупки по ч.1.1 ст.30					2 312 393 493 074,32
2.1. Контракты по обороне страны и безопасности государства					0,00
2.2. Контракты по предоставлению кредитов					0,00
2.3 Контракты с единственным поставщиком:					2 312 393 493 074,32
- пп 4, 5, 23, 42, 44, 45, 46 ч.1 ст.93					2 312 312 524 625,00
- остальные пункты ч.1 ст. 93 (за исключением несостоявшихся закупок, размещаемых у СМП)					80 968 449,32
2.4. Контракты по использованию атомной энергетики					0,00
2.5. Оплата по контрактам по результатам закрытых способов					0,00
3. СГОЗ, за вычетом закупок, предусмотренных ч.1.1 ст.30					45 822 270,65
4. Объем закупок, который заказчик обязан осуществить у СМП и СОНО					11 455 567,66
5. Оплаты по контрактам с СМП и СОНО					18 644 932,75
6. Объем привлечения субподрядчиков СМП и СОНО					0,00
7. Объем закупок, который заказчик осуществил у СМП и СОНО					18 644 932,75
8. Доля закупок, осуществленных у СМП					40,69%
9. Сумма НМЦК несостоявшихся определений поставщиков с участием СМП					1 761 018,92

Рис. 31 Вкладка Отчет СМП

9 Работа с отчетом «Единичные расценки ТРУ Интернет-магазина»

9.1 Общие сведения

Для перехода к отчету «Проверка регистрации на ЭТП ТЭК-Торг» выберите в меню слева необходимое название, в рабочей области откроется окно отчета.

Данный отчет позволяет с помощью набора фильтров и ключевых слов подобрать проведенные сделки в Интернет-магазине ТЭК-Торг и покажет единичную стоимость закупаемой номенклатуры.

9.2 Работа с отчетом

Для получения данных отчета необходимо:

1. Задать критерии поиска:
 - Регион – представлен в виде справочника, в котором доступны список регионов, поисковая строка, а также переключатель «Включить / Исключить». Значение по умолчанию «Все» (Рис. 32).

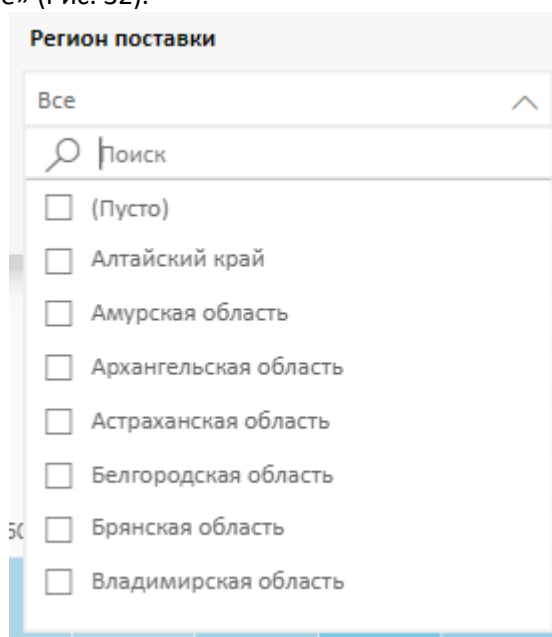


Рис. 32 Фильтр Регион

- Категория – представлен в виде справочника, в котором доступны список категорий товаров, поисковая строка, а также переключатель «Включить / Исключить». Значение по умолчанию «Все» (Рис. 33).

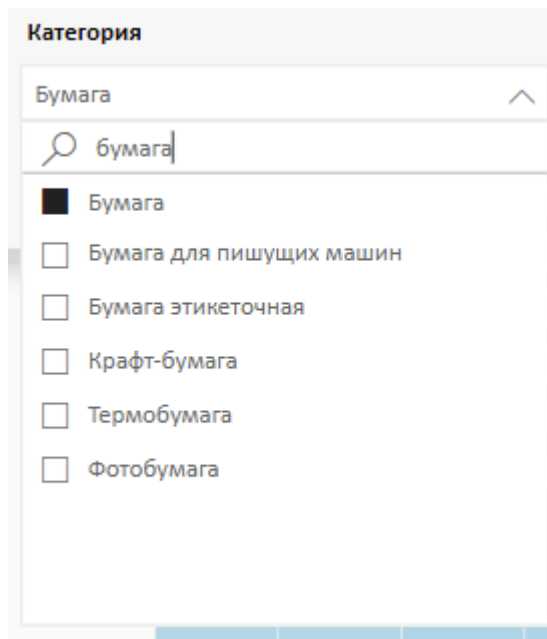


Рис. 33 Фильтр «Категория»

- Номенклатура – представлен в виде набора полей для ввода данных (Рис. 34)

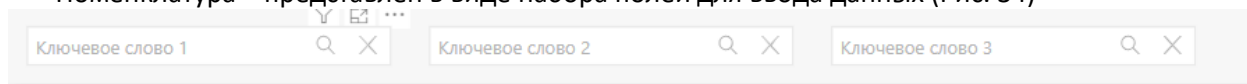


Рис. 34 Фильтр «Номенклатура».

- Год, месяц – представлен в виде справочника, в котором доступны список по годам и поисковая строка. Значение по умолчанию «Все» (Рис. 35).

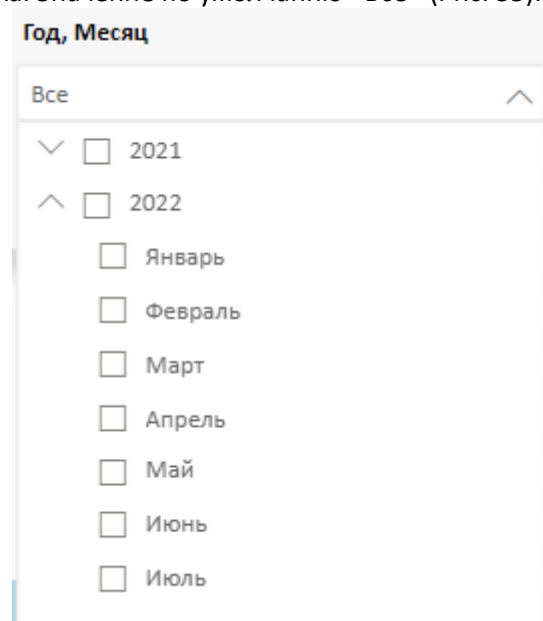


Рис. 35 Фильтр «Интервал заказов»

2. Нажать кнопку «Применить».

Результат поиска будет формирование 2 блоков отчетов (Рис. 36):

1. «График цен на позиции в динамике сформированных заказов» - блок отчета будет выведен справа от фильтров. В зависимости от заданных параметров фильтра график будет меняться

2. «Цены по позициям и номенклатура секции Интернет-магазин» - блок отчета будет выведен внизу под фильтрами со следующей информацией:

- Категория.
- Цена включая НДС.
- Дата.
- Регион.
- Наименование.

3. Количество заказов по регионам поставки – блок с частотой заказов в разрезе региона.

Данные можно сортировать по щелчку на название столбца отчета.

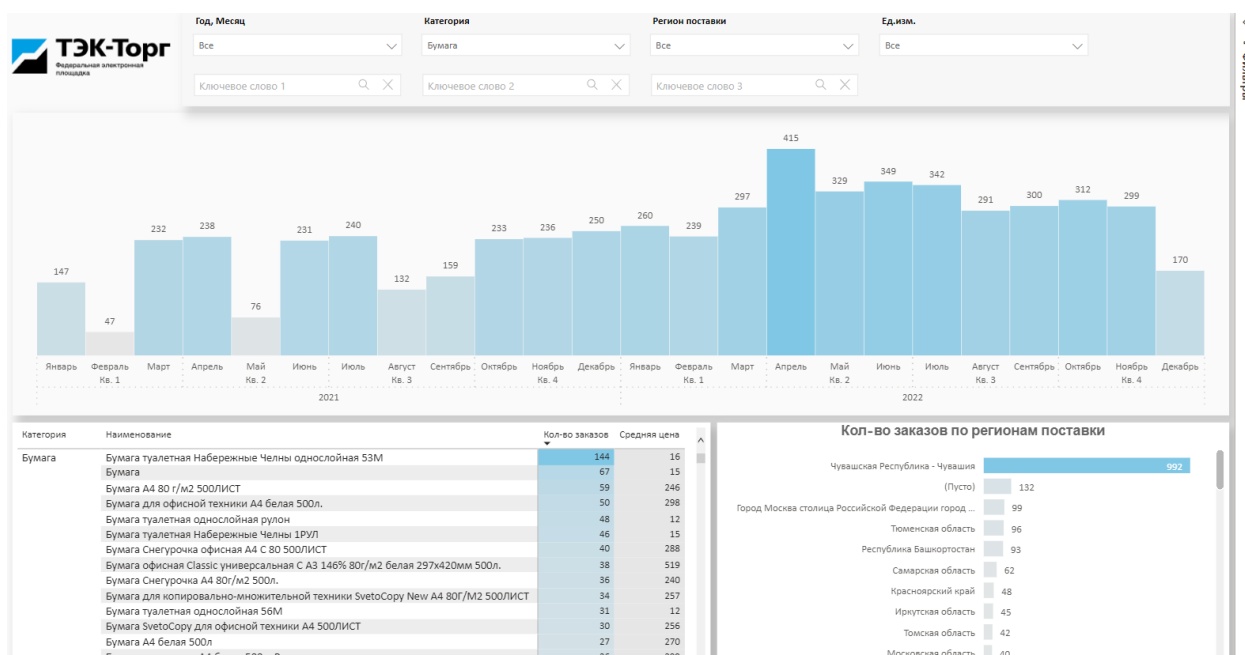


Рис. 36 Отчет Единичные расценки ТРУ Интернет-магазина.