

**РУКОВОДСТВО ПОЛЬЗОВАТЕЛЯ СОТРУДНИК ПО РАМОЧНЫМ ПРОЦЕДУРАМ
ПРИ РАБОТЕ НА ЭЛЕКТРОННОЙ ТОРГОВОЙ ПЛОЩАДКЕ АО «ТЭК-ТОРГ»
В СЕКЦИИ «ЗАКУПОЧНЫЕ ПРОЦЕДУРЫ «ИНТЕР РАО»**

РАМОЧНЫЕ ЗАПРОСЫ

МОСКВА

2021

ОГЛАВЛЕНИЕ


1.	ОБЩИЕ СВЕДЕНИЯ	3
2.	РОЛЬ ПОЛЬЗОВАТЕЛЯ «СОТРУДНИК ПО РАМОЧНЫМ ПРОЦЕДУРАМ»	3
3.	МЕНЮ «ДОГОВОРЫ»	3
4.	МЕНЮ «НАСТРОЙКИ»	5
5.	МЕНЮ «РАМОЧНЫЕ ЗАПРОСЫ» - НОВАЯ ПРОЦЕДУРА	5
6.	МЕНЮ «РАМОЧНЫЕ ЗАПРОСЫ» - АКТУАЛЬНЫЕ ПРОЦЕДУРЫ	8
6.1.	Стадии процедуры	9
6.1.1.	Проведение торгов	9
6.1.2.	Отмена процедуры	11
6.1.3.	Загрузка окончательного предложения	12
6.1.4.	Подведение Итогов	12
6.2.	Просмотр извещения	16
6.3.	Изменить время	17
7.	МЕНЮ «РАМОЧНЫЕ ЗАПРОСЫ» - АРХИВ	18
7.1.	Акты и протоколы	18
8.	ВХОДЯЩИЕ УВЕДОМЛЕНИЯ	20

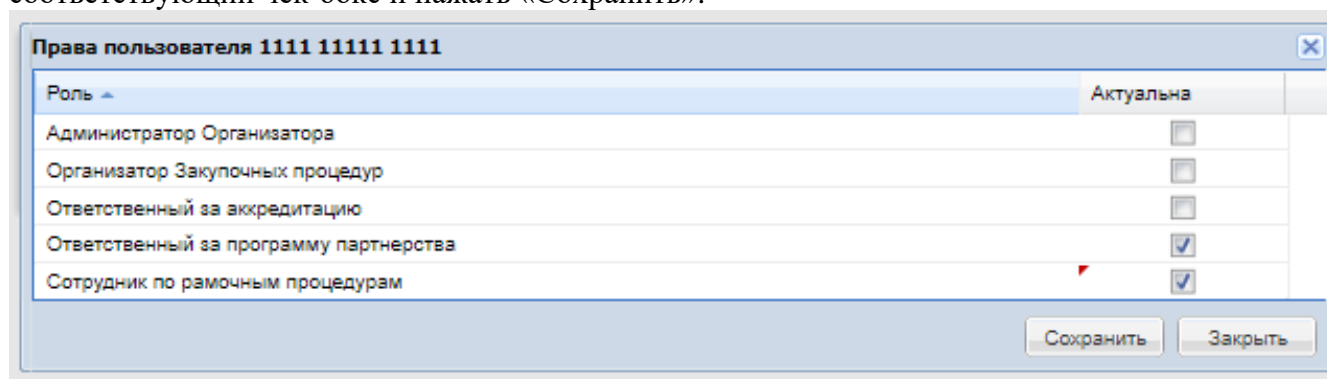
1. ОБЩИЕ СВЕДЕНИЯ

«Запрос цен по рамочным процедурам» проводится среди победителей проведённых ранее закупочных процедур за цену группы товаров, работ или услуг.

2. РОЛЬ ПОЛЬЗОВАТЕЛЯ «СОТРУДНИК ПО РАМОЧНЫМ ПРОЦЕДУРАМ»

Администратор Организатора, может установить пользователю организатора роль «Сотрудник по рамочным процедурам». Для этого необходимо перейти в меню «Настройки», подменю «Пользователи» - «Просмотр доверенностей пользователей».

При нажатии на форме «Список пользователей» в колонке операций на иконку «Права пользователя» , откроется модальное окно с доступными ролями. Для назначения пользователю роли «Сотрудник по рамочным процедурам» необходимо активировать соответствующий чек-бокс и нажать «Сохранить».




Роль	Актуальна
Администратор Организатора	<input type="checkbox"/>
Организатор Закупочных процедур	<input type="checkbox"/>
Ответственный за аккредитацию	<input type="checkbox"/>
Ответственный за программу партнерства	<input checked="" type="checkbox"/>
Сотрудник по рамочным процедурам	<input checked="" type="checkbox"/>


Buttons: Сохранить, Закрыть

Рис. 1 Права пользователя

3. МЕНЮ «ДОГОВОРЫ»

В личном кабинете «Сотрудника по рамочным процедурам», при нажатии на пункт меню «Договоры», подпункт «Все мои заключённые договоры», откроется форма «Все мои заключённые договоры».

При нажатии на иконку  «Просмотреть извещение о проведении процедуры» открывается стандартная форма просмотра извещения о проведении закупочной процедуры (описано в п.6.2).

При нажатии на иконку  «Просмотреть договор» открывается стандартная форма просмотра «Договоры по лоту».

Договоры по лоту

Общие сведения о лоте

Реестровый номер процедуры	ИР910042, лот № 1
Наименование лота	валюта
Организатор	Интер РАО-Центр управления закупками
Максимальное значение цены договора	1 000 000,00 Доллар США

Стороны договора

Заказчик	Интер РАО-Центр управления закупками
Участник, признанный победителем по данному лоту	Организация поставщика 1

[Открыть сведения о подписанном договоре](#)

[Реквизиты участника](#)

Условия договора

Количество поставляемого товара/объем выполняемых работ/оказываемых услуг:	
Место поставки товаров/выполнения работ/оказываемых услуг:	Согласно закупочной документации
Условия оплаты и поставки товаров/выполнения работ/оказания услуг:	Согласно закупочной документации
Существенные условия контракта:	Согласно закупочной документации
Сумма договора:	1 000 000,00 Доллар США
Стоимость группы товаров, работ, услуг:	65 400,00 Доллар США

Договор, подписанный уполномоченным представителем заказчика

Загруженные заказчиком проекты договора

Последняя версия [Коммерческое предложение.pdf](#), размер 83.73 кб, добавлен 15.10.2019 19:02 [GMT +3]

Проект договора подписан заказчиком, 15.10.2019 19:03 [GMT +3].



[Реквизиты ЭП](#)

Договор, подписанный уполномоченным представителем участника закупки

Проект договора подписан участником закупки, 15.10.2019 19:03 [GMT +3].



[Реквизиты ЭП](#)

Рис. 2 Договоры по лоту

4. МЕНЮ «НАСТРОЙКИ»

Подробный функционал меню «Настройки» описан в документе «Руководство пользователя Организатора при работе на электронной торговой площадке АО «ТЭК-ТОРГ» в секции «Закупочные процедуры «Интер РАО»».

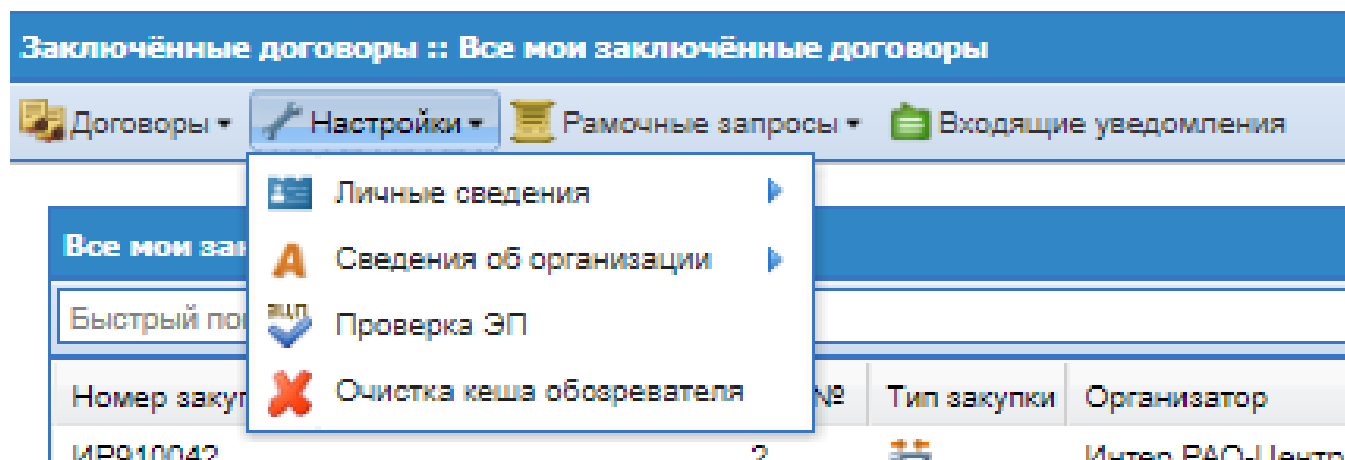


Рис. 3 Настройки

5. МЕНЮ «РАМОЧНЫЕ ЗАПРОСЫ» - НОВАЯ ПРОЦЕДУРА

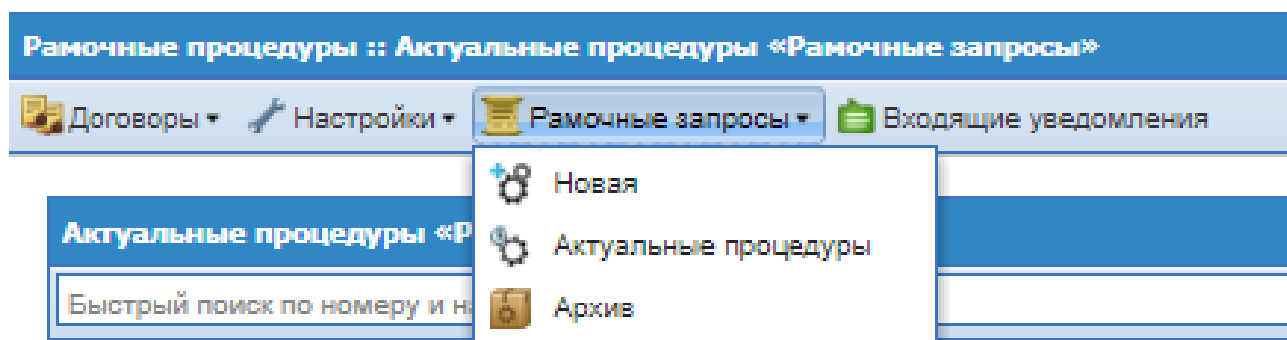


Рис. 4 Новая

При выборе пункта меню «Рамочные запросы» подпункт «Новая». Откроется форма создания новой процедуры «Запрос цен по рамочным договорам».

Регистрация процедуры

Общие сведения

Сведения о процедуре

Регистрационный номер процедуры: Генерируется после публикации

Наименование процедуры *: Рамочный запрос цен

Регистрационный номер процедуры рамочного договора и лота: Выберите рамочную процедуру

Продвид договора *: Форма рамочного запроса цен

Начальная цена *: 500 000,00

Валюта процедуры: Российский рубль

Сведения об организаторе

Наименование организации: ОАО «Нафтная компания «Роснафть»

Местонахождение: 117997, Российская Федерация, Москва, Город Москва столица Российской Федерации город федерального значения, Софийская набережная, 25/1

Почтовый адрес организатора: 117997, Российская Федерация, Москва, Город Москва столица Российской Федерации город федерального значения, Софийская набережная, 25/1

Контактный телефон *: + 7 (499) 4567845 дополнительный 1212

Адрес эл. почты *: otdpr_uke@oanprk.com

Контактное лицо *: Дауров Руслан Ильичевич

Место рассмотрения предложений *: Город Москва столица Российской Федерации город федерального значения

Стадии проведения процедуры

Дата публикации Иллюстрик *: 30.09.2021

Наименование стадии	Дата начала	Время начала	Дата окончания	Время окончания
Проверение торгов	30.09.2021	12:00		
Загрузка окончательного предложения			30.09.2021	16:00
Годование итогов			10.10.2021	10:00

Условия продления сроков торгов

Автоматическое продление сроков торгов:

Срок продления (количество рабочих дней) *: 1

Свойства процедуры

Время ожидания ценовых предложений (минут) *: 10

Шаг торгов минимальный, от *: 0,5 %

Документы процедуры *

Тестовый_документ.docx, размер 11.74 кБ

Описание документа:

Путь к файлу: [Выбрать и загрузить файл](#)

Участники процедуры

ИНН	КПП (для юр. лиц)	Email	Наименование	Действие
5396210738	530290001	500627735174@yandex	Участник2	<input type="radio"/> Удалить
7816145170	781601001	don@abvivo.ru	ООО "Листое"	<input type="radio"/> Удалить

Рис. 5 Создание процедуры

Форма «Редактирование процедуры» содержит:

Блок «Сведения о процедуре», который содержит доступные для заполнения поля:

- Регистрационный номер процедуры: текстовое поле с номером процедуры, генерируется после публикации извещения;
- Наименование процедуры: текстовое поле обязательное для заполнения;
- Регистрационный номер процедуры рамочного договора и лота: выпадающий список, где необходимо выбрать рамочную процедуру из доступных значений;
- Предмет договора: прописывается автоматически при выборе номера процедуры, доступно для редактирования;
- Начальная цена: числовое поле указания начальной цены;
- Валюта процедуры: прописывается автоматически при выборе рамочного договора, доступно для редактирования.

Блок «Сведения об организаторе», который содержит доступные для заполнения поля:

- Наименование организации;
- Местонахождение;
- Почтовый адрес организатора;
- Контактный телефон;
- Адрес эл. почты;
- Контактное лицо;
- Место рассмотрения предложений.

Блок «Стадии проведения процедуры», который содержит стадии:

- Дата публикации извещения: поле для ввода даты с которой извещение начнет отображаться на ЭТП Участникам. По умолчанию поле заполняется текущей датой формирования извещения с возможностью корректировки. При заполнении поля «Дата публикации извещения» дата указанная в данном поле не должны быть больше даты указанной в поле дата начала проведения торгов;
- Проведение торгов: дата и время начала торгов. Дата указанная как дата начала стадии проведение торгов не должна быть меньше значения в поле «Дата публикации Извещения»;
- Загрузка окончательного предложения: дата и время окончания;
- Подведение итогов: дата и время окончания, по умолчанию будет выставляться как 10-ть дней от даты торгов.

Блок «Условия продления сроков торгов», который содержит следующие поля:

- Автоматическое продление сроков торгов;
- Срок продление (количество рабочих дней).

Блок «Свойства процедуры», который содержит:

- Время ожидания ценовых предложений (минут): по умолчанию поле заполняется значением 10 минут, с возможностью изменения;

- Шаг торгов, минимальный, от - по умолчанию поле «от» заполняется значением 0,5% с возможностью изменения.

Блок «Документы процедуры», который содержит поля для загрузки документов.

Блок «Участники процедуры» содержит колонки:

- ИНН;
- КПП (для юр. Лиц);
- Email;
- Наименование.

В блоке «Участники процедуры» будут добавлены сведения об участниках, с которыми ранее был заключён рамочный договор по процедуре, которую выбрали в поле с указанием рамочного договора. Если необходимо вручную добавить участников необходимо нажать кнопку «Добавить». При нажатии на кнопку «Добавить» будет добавляться строка для ввода сведений об участнике в столбцы, указанные выше.

После нажатия на кнопку «Сохранить» процедура будет сохранена и отобразиться на форме Актуальных процедур в статусе «Черновик».

Для завершения создания процедуры необходимо нажать «Подписать и опубликовать». При нажатии на «Подписать и опубликовать» открывается печатная форма извещения о проведении процедуры запроса цен по рамочным договорам.

После публикации процедуры запроса цен по рамочным договорам всем участникам, которые были приглашены на участие в данной процедуре, будут направлены уведомления о проведении данной процедуры и сроках ее поведения.

6. МЕНЮ «РАМОЧНЫЕ ЗАПРОСЫ» - АКТУАЛЬНЫЕ ПРОЦЕДУРЫ

При выборе пункта меню «Актуальные процедуры» откроется форма «Актуальные процедуры «Рамочные запросы»». На данной форме отражаются процедуры запроса цен по рамочным процедурам в статусах отличных от «Архив». Для пользователей с ролью «Сотрудник по рамочным процедурам» на данной форме отображаются процедуры, которые создали пользователи с ролью «Сотрудник по рамочным процедурам» текущей организации.








Номер процедуры	Номер процедуры рамочного дог.	Наименование	Фазисы	Приняты заявки до	Сумма	Стадия	Операции
УТ000084	ИРР10004	Проверка точек	ИРРАО центр	—	—	Черновики	🔍 🗑️
			ИРРАО центр	—	—	Черновики	🔍 🗑️
			ИРРАО центр	—	—	Черновики	🔍 🗑️
			ИРРАО центр	—	1 000.00	Подведение итогов	🔍 🗑️
			ИРРАО центр	—	—	Черновики	🔍 🗑️
			ИРРАО центр	—	—	Черновики	🔍 🗑️
УТ000082	ИРР10027	проверка	ИРРАО центр	—	5 000 000.00	Подведение итогов	🔍 🗑️
УТ000080	ИРР10009	Проверка Участников	ИРРАО центр	—	1 000.00	Подведение итогов	🔍 🗑️
			ИРРАО центр	—	—	Черновики	🔍 🗑️
УТ000089	ИРР08058	ипри	ИРРАО центр	—	5 800.00	Подведение итогов	🔍 🗑️
			ИРРАО центр	—	—	Черновики	🔍 🗑️
УТ000087	ИРР10005	Рамочная процедура 3	ИРРАО центр	—	1 000.00	Подведение итогов	🔍 🗑️

Рис. 6 Актуальные процедуры

На форме доступен быстрый поиск по номеру и наименованию процедуры, а также расширенный поиск по параметрам:

- Наименование процедуры;
- Дата публикации;
- Дата подведения итогов;
- Стадия.


В меню операции иконки:

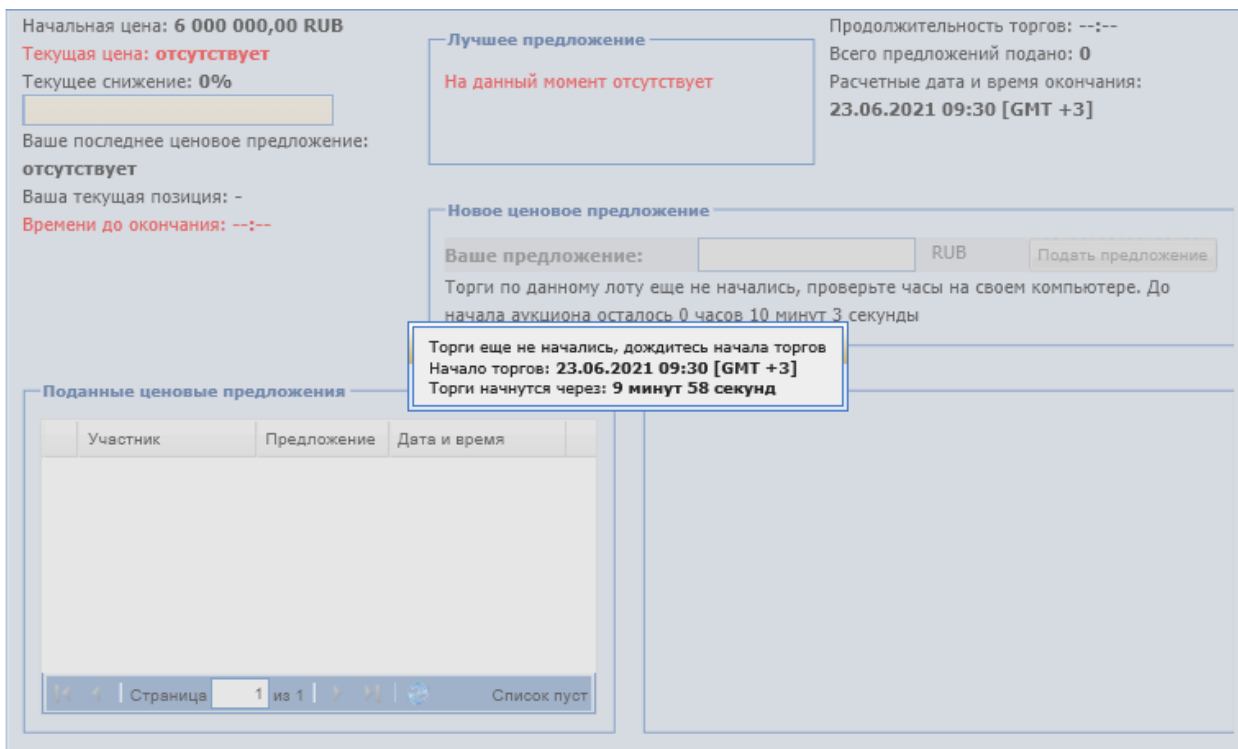
-  - «Удалить»: удаляет черновик процедуры;
-  - «Редактировать»: открывает форму редактирования сохраненного черновика.
-  - «Просмотр извещения»: открывает на просмотр извещение о процедуре;
-  - «Ход торгов»: открывает форму «Торги»;
-  - «Отказаться о проведении процедуры»: подтверждаемое действие по отказу от проведения процедуры;
-  - «Изменить время»: открывает форму «Перевод сроков проведения процедуры»
-  - «Подвести итоги»: открывает форму подведения итогов.

6.1. Стадии процедуры

6.1.1. Проведение торгов


После публикации процедуры «Запрос цен по рамочным процедурам»:

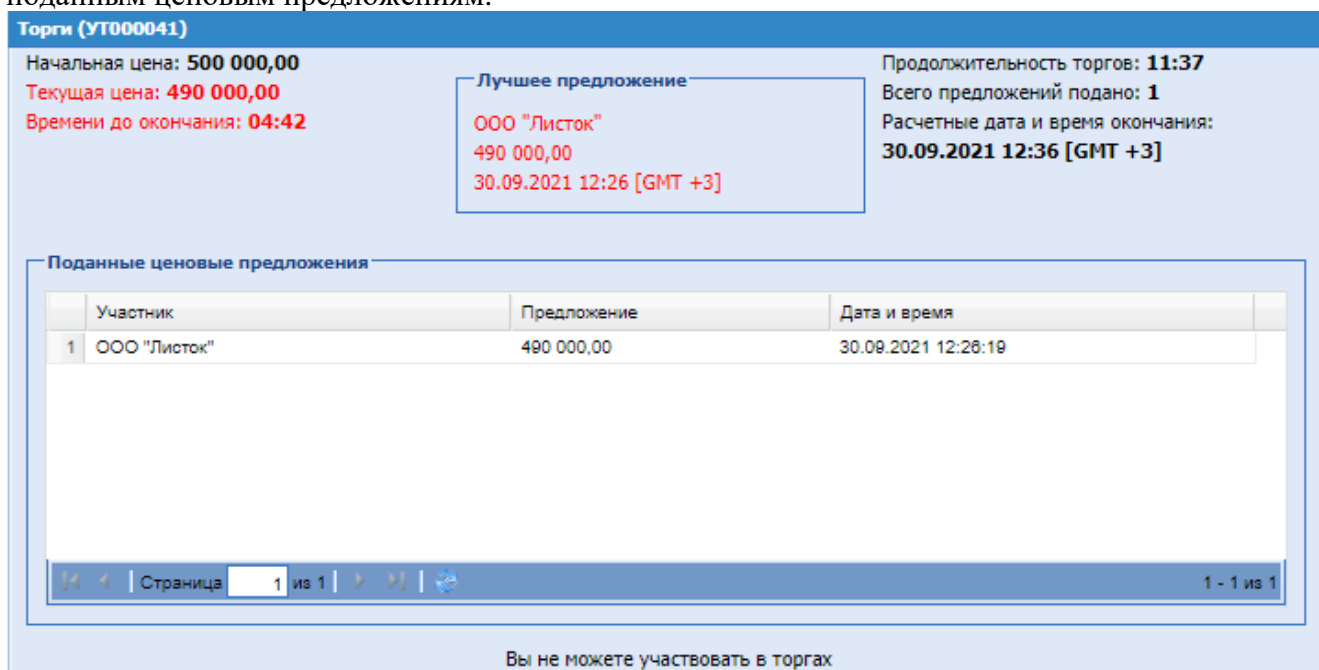
- Если дата публикации извещения еще не наступила: извещение о рамочном запросе не отображается для Участников приглашенным на процедуру;
- Если дата публикации извещения наступила, но дата и время указанные для стадии «Проведение торгов» еще не наступили: извещение отображается Участникам приглашенным на рамочную процедуру и сотруднику по рамочным процедурам в стадии «Ожидание торгов», при этом подать заявку в торговой сессии невозможно, до наступления даты и времени начала торговой сессии. При нажатии на «Ход торгов»  откроется форма «Торги» с информацией по дате и времени начала торгов;



The screenshot shows a web interface for a trading session. At the top left, it displays the initial price as 6,000,000.00 RUB and the current price as 'отсутствует' (absent). Below this, it shows the current discount as 0% and the user's last bid as 'отсутствует'. A countdown timer indicates the time until the end of the session is '--:--'. In the center, there is a section for 'Лучшее предложение' (Best offer) which is currently 'На данный момент отсутствует' (absent at the moment). Below that is a section for 'Новое ценовое предложение' (New price offer) with a text input field for the bid, a 'RUB' dropdown, and a 'Подать предложение' (Submit offer) button. A message box states: 'Торги еще не начались, дождитесь начала торгов. Начало торгов: 23.06.2021 09:30 [GMT +3]. Торги начнутся через: 9 минут 58 секунд'. At the bottom, there is a table titled 'Поданные ценовые предложения' (Submitted price offers) with columns for 'Участник' (Participant), 'Предложение' (Offer), and 'Дата и время' (Date and time). The table is currently empty. At the bottom of the page, there is a navigation bar showing 'Страница 1 из 1' (Page 1 of 1) and a 'Список пуст' (List empty) message.

Рис. 7 Торговая сессия до наступления даты начала торгов

В момент когда процедура находится в статусе «Проведение торгов». При нажатии на «Ход торгов»  откроется форма «Торги», которая содержит форму просмотра информации по поданным ценовым предложениям.



Торги (УТ000041)

Начальная цена: **500 000,00**
Текущая цена: **490 000,00**
Времени до окончания: **04:42**

Лучшее предложение
ООО "Листок"
490 000,00
30.09.2021 12:26 [GMT +3]

Продолжительность торгов: **11:37**
Всего предложений подано: **1**
Расчетные дата и время окончания:
30.09.2021 12:36 [GMT +3]

Поданные ценовые предложения

Участник	Предложение	Дата и время
1 ООО "Листок"	490 000,00	30.09.2021 12:26:19

Страница 1 из 1

Вы не можете участвовать в торгах

Рис. 8 Торги

Форма Проведения торгов отображает следующую информацию:

- В заголовке формы: тип процедуры (Торги), реестровый номер;
- Начальная цена – минимальная цена, проставленная в поле «Начальная цена»;
- Текущая цена – цена, которая была предложена одним из участников в рамках последнего снижения в ходе торгов;
- Блок «Лучшее предложение» – содержит информацию об Участнике, подавшем лучшее предложение, его цене и времени подачи;
- Продолжительность торгов – время, прошедшее с момента начала торгов;
- Всего подано предложений – общее количество поданных в процессе торгов предложений;
- Расчетные дата и время окончания – значение, которое указывается как дата окончания торгов;
- Блок «Поданные ценовые предложения» – список всех поданных предложениях в виде таблицы. Поля: Участник, Цена предложения, Дата и время. В столбце указываются названия организаций, участвующих в торгах.

С момента начала этапа «Проведение торгов» до истечения срока подачи предложений о цене на электронной площадке отображаются все ценовые предложения и время их поступления, а также время окончания срока подачи предложений о ценовые предложениях.

Ход торговой сессии:

- Если после начала торговой сессии или подачи последнего ценового предложения в течение времени указанного в поле «Время ожидания ценовых предложений», не будет подано ценовых предложений от Участников - торговая сессия завершается. Если в настройках рамочной процедуры были выставлены настройки автоматического продления сроков торгов при отсутствии поданных заявок – дата и время начала торговой сессии будут автоматически перенесены на количество рабочих дней указанный в настройках авто продления;
- Если в течение времени указанного в поле «Времени ожидания ценовых предложений» с момента начала торговой сессии или с момента подачи последнего ценового предложения будет подано ценовое предложение от Участника, то время жизни торговой сессии опять становится равным значению указанному в поле «Время ожидания ценовых предложений»;
- Общее время жизни торговой сессии составляет не более суток с момента начала торговой сессии.

6.1.2. Отмена процедуры

После публикации процедуры запрос цен по рамочным договорам в гриде «Актуальные процедуры «Рамочные запросы» по процедурам на этапе «Проведение торгов» доступна иконка «Отказаться от проведения процедуры», для отмены выбранной процедуры.

При нажатии на иконку «Отказаться от проведения процедуры» открывается форма «Извещение об отказе от проведения процедуры», Рис. 9. Данная форма содержит следующую информацию:

Извещение об отказе от проведения процедуры

Сведения о процедуре

Номер процедуры:	УТ000067
Наименование процедуры:	тест
Дата создания:	23.10.2019
Дата публикации:	23.10.2019

Сведения об отказе от проведения процедуры в электронной форме

Основания для отказа *:

Документы об отказе от проведения процедуры *

Для размещения файлов документации загружайте их по одному с помощью формы ниже. Принимаются файлы в следующих форматах: .doc, .docx, .xml, .xls, .xlsx, .txt, .rtf, .zip, .rar, .7z, .jpg, .gif, .png, .pdf, .jpeg, .pdf, .gif.

Описание документа:

Путь к файлу:

Рис. 9 Извещение об отказе от проведения процедуры

Экранная форма Рис. 9 содержит следующие элементы:

- Блок сведения о процедуре.
- Блок «Сведения об отказе от проведения процедуры в электронной форме, содержащий:
 - Поле «Основание для отказа» – текстовое поле, в которое необходимо ввести причину, на основании которой производится отказ от проведения рамочной процедуры;

- Блок «Документы об отказе от проведения процедуры», составе:
 - Поле «Описание документа» - поле для ввода текстового описания документа;
 - Поле «Путь к файлу» – поле загрузки файлов, в которое возможно приложить файл документа, подтверждающего отказ от проведения процедуры, поле «Описание документа» является необязательным для заполнения.

Далее нажать кнопку «Подписать и направить» открывается страница «Отказ от проведения процедуры».

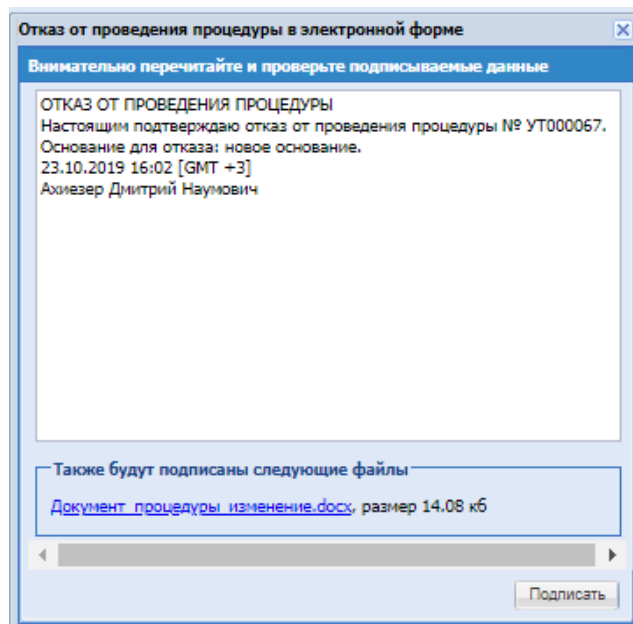




Рис. 10 Форма «Отказ от проведения процедуры в электронной форме»

Необходимо внимательно прочитать текст, проверить корректность введенных данных и нажать на кнопку «Подписать».



6.1.3. Загрузка окончательного предложения


После окончания этапа «Проведение торгов» процедура перейдет на следующий этап «Загрузка окончательного предложения».

Сотруднику по рамочным процедурам на данном этапе в операциях доступны операции «Просмотр извещения»  и «Изменить время»  (описано в п. 6.3), где сотрудник по рамочным процедурам сможет изменить время этапов, которые еще не завершились.

6.1.4. Подведение Итогов

После окончания этапа «Загрузка окончательного предложения» процедура перейдет на следующий этап «Подведение итогов».

На стадии подведения итогов, Пользователю с ролью Сотрудник по рамочным процедурам будет доступна операция к актуальной процедуре «Подвести итоги» и также операции «Просмотр извещения»  и «Изменить время»  (описано в п.6.3).



В блоке «Операции» для подведения итогов по процедуре необходимо нажать на иконку  «Подведение итогов», откроется форма следующего вида:

Подведение итогов

Общие сведения о процедуре

Номер процедуры: УТ000065
Наименование процедуры: Тест КС
Организатор: Интер РАО-Центр управления закупками
Контактные данные организатора: 4-342-3233333, werwe@rgr.re
Контактное лицо: Ахиезер Дмитрий Наумович
Дата и время окончания торгов: 23.10.2019 11:00 [GMT +3]
Дата и время окончания подачи окончательных предложений: 23.10.2019 11:10 [GMT +3]
Дата подведения итогов: 23.10.2019 11:15 [GMT +3]

Скачать заявки в виде архива

№ п.п.	Название заявителя	Ценовое предложение	Операции
1	Организация поставщика 1	1 000,88	 

Результат подведения итогов процедуры

Решение Закупочного органа *:

Скачать конкурентную карту

Вы можете скачать конкурентную карту для последующего использования и публикации на площадке.

Конкурентная карта *

Актуальным может быть только один файл. Если ваш документ многостраничный, то размещайте сканы в архиве, либо в документ Word.

Путь к файлу:

Рис. 11 Подведение итогов

На данной форме будет отображаться информация о процедуре, перечень участников с поданными ценами, возможностью выбора победителя и прикрепления файла.

Блок «Общие сведения о процедуре» – содержит сведения о номере процедуры, наименовании процедуры, об Организаторе, его контактных данных, информацию о контактном лице, сведения об окончании торгов, окончательных предложениях, дате подведения итогов. Данные в этом блоке не подлежат редактированию.

Кнопка «Скачать заявки в виде архива» – при нажатии скачивается архив документов заявок.

В блоке «Операции» доступны следующие иконки/операции:

 – Просмотреть документы;


При нажатии открывается форма «Просмотр заявки», на которой отражаются прикрепленные документы на этапе «Загрузка окончательного предложения».

Просмотр заявки

Сведения о процедуре

Номер процедуры:	УТ000064
Наименование процедуры:	Проверка точек
Дата создания:	15.10.2019
Дата публикации:	15.10.2019

Документы процедуры

[протокол вскрытия переторжка\[8\].docx](#), размер 11.08 кб, добавлен 15.10.2019 17:00 [GMT +3] 

Форма согласия на поставку товаров, выполнение работ, оказание услуг

Мы (я) подтверждаем участие в процедуре запроса цен, на условиях заключенного ранее рамочного договора;
 Мы (я) соглашаемся принимать участие во всех запросах цен по ранее заключенному рамочному договору;
 Против нас (меня) не проводится процедура ликвидации;
 В отношении нас (меня) отсутствует решение арбитражного суда о признании банкротом и об открытии конкурсного производства;
 Наша (моя) деятельность не приостановлена.
 Мы (я) гарантируем достоверность информации, содержащейся в документах и сведениях, загруженных нами при аккредитации на ЭТП на торговой площадке АО «ТЭК-Торг».

Цена предложения

Цена предложения:	999,99
-------------------	--------

Документация заявки


[протокол вскрытия переторжка.docx](#), размер 11.08 кб, добавлен 15.10.2019 17:14 [GMT +3] 

Рис. 12 Просмотр заявки

 – Просмотр аккредитационных данных Участника;

При нажатии открывается форма «Аккредитационные сведения» Участника, подавшего заявку.

Аккредитационные сведения

Основные данные профиля

Наименование организации / Ф.И.О.:	Организация поставщика 1
ИНН:	2542741059
КПП:	784101001
ОГРН:	1077847647525
Тип организации:	Коммерческая организация
Телефон:	7-495-1234545
E-mail:	fake@example.com
Контактное лицо:	Петров Петр Петрович
Юридический адрес:	143432, Российская Федерация, Город Москва столица Российской Федерации город федерального значения, Первая , 14
Почтовый адрес:	143432, Российская Федерация, Город Москва столица Российской Федерации город федерального значения, Первая , 14

Декларация о соответствии критериям отнесения к субъектам малого и среднего предпринимательства

[зукцион_223фз..PNG](#), размер 81.82 кб, добавлен 10.04.2019 17:31 [GMT +3]

Полученные аккредитации на ЭТП

- Получить аккредитацию на ЭТП в качестве Участника для целей участия в любых закупках, кроме закупок, участниками которых могут быть только субъекты МСП в соответствии со ст. 3.4. Федерального закона от 18.07.2011 № 223-ФЗ «О закупках товаров, работ, услуг отдельными видами юридических лиц»
- Получить аккредитацию на ЭТП в качестве Участника для целей участия в закупках, участниками которых могут быть субъекты МСП в соответствии со ст. 3.4. Федерального закона от 18.07.2011 № 223-ФЗ «О закупках товаров, работ, услуг отдельными видами юридических лиц»

Аккредитация на ЭТП в качестве Участника

Дата предоставления аккредитации на ЭТП: 10.04.2019 17:35

Дата окончания аккредитации на ЭТП: 09.04.2022

Аккредитационные документы

Выписка из ЕГРЮЛ:

[Ошибка если быстро выходишь из формы заявки.PNG](#), размер 198.13 кб, добавлен 10.04.2019 17:29 [GMT +3]

Копии учредительных документов Участника:

[Ошибка если быстро выходишь из формы заявки\[1\].PNG](#), размер 198.13 кб, добавлен 10.04.2019 17:29 [GMT +3]

Документы, подтверждающие полномочия лица на получение аккредитации от имени Участника:

[Кнопка будильник1.PNG](#), размер 81.81 кб, добавлен 10.04.2019 17:29 [GMT +3]

Документы, подтверждающие полномочия лица на осуществление от имени Участника действий по участию в закупках:

[Кнопка будильник1\[1\].PNG](#), размер 81.81 кб, добавлен 10.04.2019 17:29 [GMT +3]

Решение об одобрении или о совершении по результатам закупки сделок от имени Участника (с указанием информации о максимальной сумме одной сделки):

[Аукцион МСП окно Даты этапов процедуры.PNG](#), размер 109.81 кб, добавлен 10.04.2019 17:29 [GMT +3]

Документы, полученные из ЕРУЗ

Список пуст

Рис. 13 Аккредитационные сведения

Блок «Результат подведения итогов процедуры» - в данном блоке указывается решение, принятое Закупочным органом. Чтобы зафиксировать принятое решение о победителе, необходимо выбрать соответствующее значение в поле «Решение Закупочного органа».

Если процедура не состоялась необходимо выбрать решение «Признать процедуру несостоявшейся».

После принятия решения о победителе:

Блок «Скачать конкурентную карту» – позволяет скачать сформированный системой конкурентную карту для последующего использования и публикации на площадке. Для этого при необходимо нажать кнопку «Скачать».

Блок «Конкурентная карта» - позволяет загрузить в систему файл необходимой документации.

После этого необходимо нажать на кнопку «Подписать и направить». Открывается форма подтверждения.

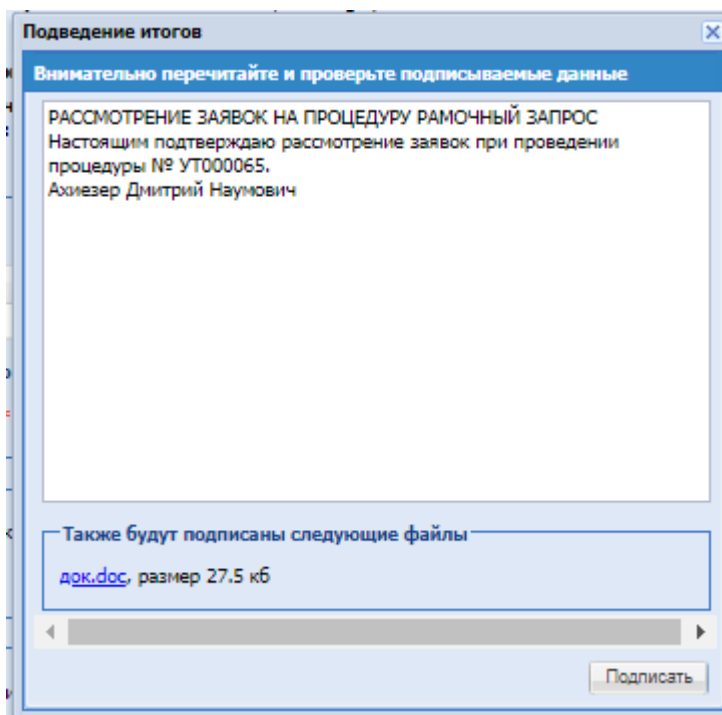



Рис. 14 Внимательно прочитайте и проверьте подписываемые данные

Необходимо проверить подписываемые данные, и, убедившись в корректности данных, нажать на кнопку «Подписать».

После подписания заявка по процедуре будет рассмотрена. Процедура отправится в архив.

6.2. Просмотр извещения


Для просмотра созданного извещения необходимо нажать на иконку  «Просмотр извещения» в столбце «Операции» в строке, соответствующей номеру процедуры.

Извещение содержит сведения о процедуре, сведения об Организаторе, документы процедуры и стадии процедуры.

Извещение о проведении процедуры «Рамочный запрос»	
Сведения о процедуре	
Номер процедуры:	УТ000041
Наименование процедуры:	Рамочный запрос цен
Дата создания:	30.09.2021
Дата публикации:	30.09.2021
Предмет договора	Форма рамочного запроса цен
Начальная цена	500000.00
Валюта процедуры	Российский рубль
Используются настройки автопродления	1 рабочий день
Документы процедуры:	
Тестовый документ.docx , размер 11.74 кб, добавлен 30.09.2021 11:38 [GMT +3]	
Сведения об организаторе	
Наименование организатора:	ОАО «Нефтяная компания «Роснефть»
Тип организатора:	Организатор
Юридический адрес:	117997, Российская Федерация, Москва, Город Москва столица Российской Федерации город федерального значения, Софийская набережная, 26/1
Контактный телефон:	7-499-4567845 (доб. 1212)
Адрес электронной почты:	orgzr_user@example.com
Ф.И.О. контактного лица:	Даутов Руслан Ильгизович
Место рассмотрения предложений:	Город Москва столица Российской Федерации город федерального значения
Стадии проведения процедуры	
Дата начала торгов:	30.09.2021 12:20 [GMT +3]
Дата подачи окончательных предложений (не позднее):	30.09.2021 16:00 [GMT +3]
Подведение итогов (не позднее):	30.09.2021 20:00 [GMT +3]

Рис. 15 Извещение о проведении процедуры

6.3. Изменить время

Для изменения времени по процедуре необходимо нажать на иконку  «Изменить время», откроется форма для изменения времени проведения этапов процедуры:

Перевод сроков проведения процедуры УТ000066

Стадии проведения процедуры

Наименование стадии	Дата начала	Время начала	Дата окончания	Время окончания
Проведение торгов			23.10.2019	11:20
Загрузка окончательного предложения			23.10.2019	17:30
Подведение итогов			02.11.2019	23:59

Основание для внесения изменений

Документ-основание

Описание документа:

Путь к файлу:

Рис. 16 Перевод сроков проведения процедуры

Для перевода сроков необходимо изменить даты стадий проведения процедуру. Далее заполнить блок «Основание для внесения изменения»:

Основание для внесения изменения – текстовое поле, обязательное для заполнения;

Блок «Документ-основание»: описание документа – при необходимости внести описание прикладываемого документа;




Путь к файлу – при необходимости приложить документ.

Далее нажать «Сохранить даты».

7. МЕНЮ «РАМОЧНЫЕ ЗАПРОСЫ» - АРХИВ

При выборе пункта меню «Архив» открывается форма «Архив «Рамочные запросы»». На данной форме отображаются процедуры запроса цен по рамочным процедурам в статусе «Архив».

На форме, в меню операции доступны следующие операции:

-  - «Просмотр извещения»: открывает на просмотр извещение о процедуре;
-  - «Акты и протоколы»: открывает на прост форму просмотра конкурентной карты;
-  - «Открыть процедуру как копию»: действие позволяющую создать копию процедуры.




Архив процедур «Рамочные запросы»							
Быстрый поиск по номеру и наименованию процедуры						Искать	Расширенный поиск
Номер процедуры	Номер процедуры ра...	Наименование	Заказчик	Сумма	Стадия	Операции	
УТ000027	ИР105019	ИРАО-351	АО "Башкирская генерирующая компания 123456"	59 000,00	Архив	 	

Рис. 17 Архив

7.1. Акты и протоколы

Для просмотра конкурентной карты по процедуре, необходимо нажать на операцию () «Акты и протоколы», после чего откроется форма «Протоколы по процедуре»

Протоколы по процедуре	
Сведения о процедуре	
Номер процедуры:	УТ000027
Наименование процедуры:	ИРАО-351
Дата создания:	21.05.2021
Дата публикации:	21.05.2021
Регистрационный номер процедуры рамочного договора и лота:	ИР105019 Лот №1
Предмет договора:	Процедура для рамочного запроса ИРАО-351
Начальная цена:	59000.00
Валюта процедуры:	Российский рубль
Конкурентная карта	
Дата публикации: 21.05.2021 13:09 [GMT +3]	Актуален
Основной документ:	
Пустой файл версия 1.txt , размер 1 б, добавлен 21.05.2021 13:09 [GMT +3]	

Рис. 18 Форма «Протоколы по процедуре»

8. ВХОДЯЩИЕ УВЕДОМЛЕНИЯ

Для просмотра уведомлений необходимо нажать пункт меню «Входящие уведомления».

Данные уведомления подписаны серверной подписью ЭТП, о чем говорит наличие пиктограммы  «Сведения об ЭП».

Используя фильтр входящих уведомлений, можно вывести на экран только интересующие уведомления. Для выбора входящих уведомлений следует указать в фильтре в соответствующих полях ключевые слова / тему нажать на кнопку «Искать».

Для просмотра входящего уведомления необходимо нажать на иконку «Просмотр».

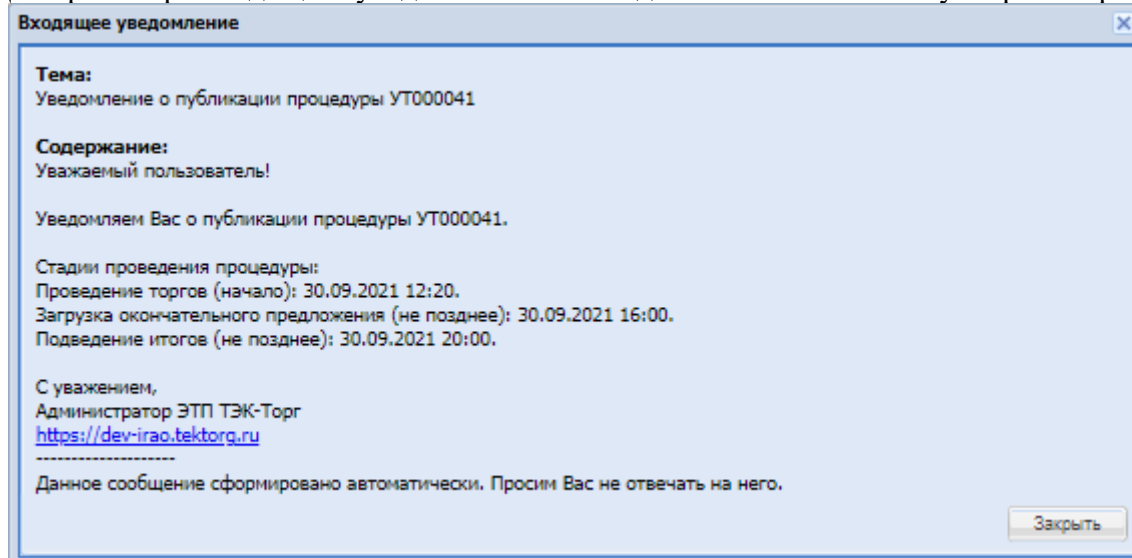


Рис. 19 Просмотр входящего уведомления

Уведомления для пользователя «Сотрудник по рамочным процедурам» приходят со следующей информацией:

- Уведомление о публикации процедуры – отправляется сотруднику по рамочным процедурам данной процедуры и участникам, приглашённым на данную процедуру;
- Уведомление об автоматическом продлении сроков этапов проведения процедуры;
- Уведомление об отказе от проведения процедуры – данное уведомление отправляется сотруднику по рамочным процедурам по текущей процедуре и всем приглашённым участникам;
- Уведомление о признании победителем по процедуре – данное уведомление отправляется сотруднику по рамочным процедурам по данной процедуре и участнику, который был признан победителем;
- Уведомление о непризнании заявки лучшей – данное уведомление отправляется всем участникам, которые участвовали в данной процедуре, но после проведения этапа подведение итогов не были признаны победителями.