

**КРАТКАЯ ИНСТРУКЦИЯ ПО НАПРАВЛЕНИЮ ЗАЯВКИ
НА ВСТУПЛЕНИЕ В ПРОГРАММУ
ПАРТНЕРСТВА МАЛОГО И СРЕДНЕГО ПРЕДПРИНИМАТЕЛЬСТВА
ЧЕРЕЗ ЭЛЕКТРОННУЮ ТОРГОВУЮ ПЛОЩАДКУ АО «ТЭК-ТОРГ»
В СЕКЦИИ «ЗАКУПОЧНЫЕ ПРОЦЕДУРЫ «ИНТЕР РАО»**

**МОСКВА
2021**


СОДЕРЖАНИЕ

| | |
|---|-----------|
| СОДЕРЖАНИЕ | 2 |
| 1. ВХОД НА ЭТП | 3 |
| 2. ПРОГРАММА ПАРТНЕРСТВА | 6 |
| 2.1 Подать заявку на вступление в Программу Партнерства | 6 |
| 2.2 Мои заявки на вступление в Программу Партнерства | 8 |
| 2.3 Форма «Подача заявки на процедуру» в ЛК Участника | 8 |
| 3. ИНЫЕ ВОПРОСЫ ПО РАБОТЕ С ЭТП | 10 |

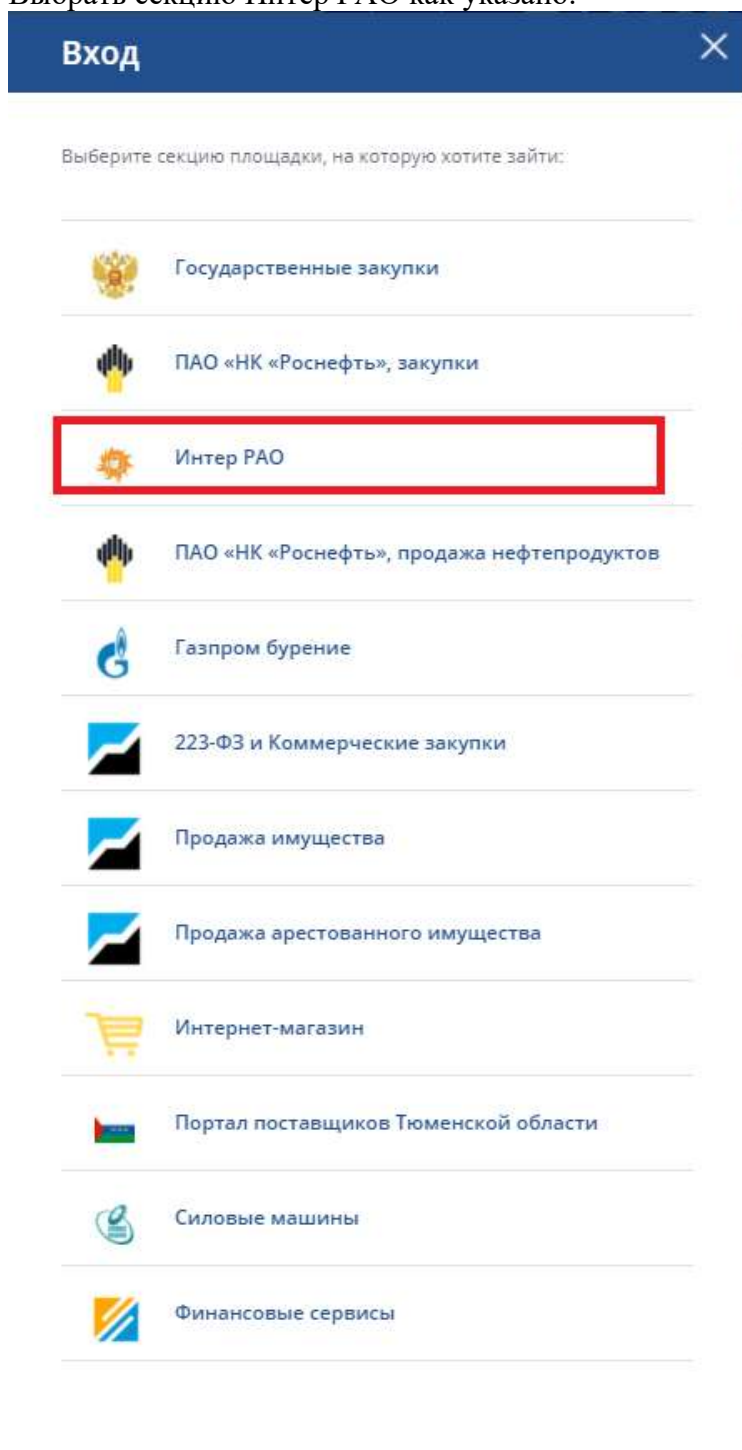
1. ВХОД НА ЭТП

Вход на ЭТП в секции Интер РАО осуществляется через Гусуслуги после регистрации в ЕРУЗ.

На сайте www.tektorg.ru нажать кнопку «Вход» как указано на рисунке ниже:



Выбрать секцию Интер РАО как указано:

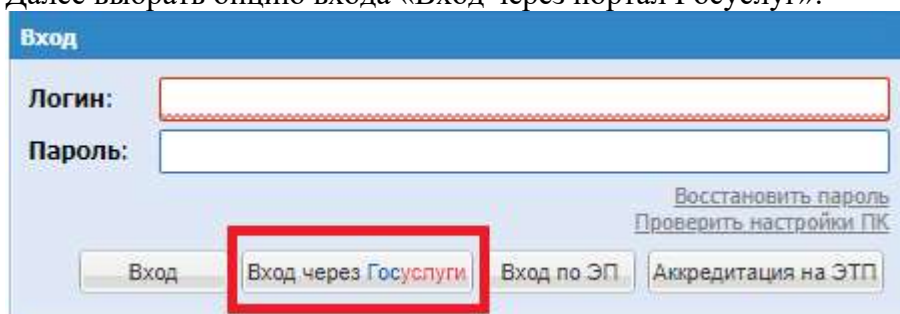


Вход

Выберите секцию площадки, на которую хотите зайти:

- Государственные закупки
- ПАО «НК «Роснефть», закупки
- Интер РАО**
- ПАО «НК «Роснефть», продажа нефтепродуктов
- Газпром бурение
- 223-ФЗ и Коммерческие закупки
- Продажа имущества
- Продажа арестованного имущества
- Интернет-магазин
- Портал поставщиков Тюменской области
- Силовые машины
- Финансовые сервисы

Далее выбрать опцию входа «Вход через портал Госуслуг»:



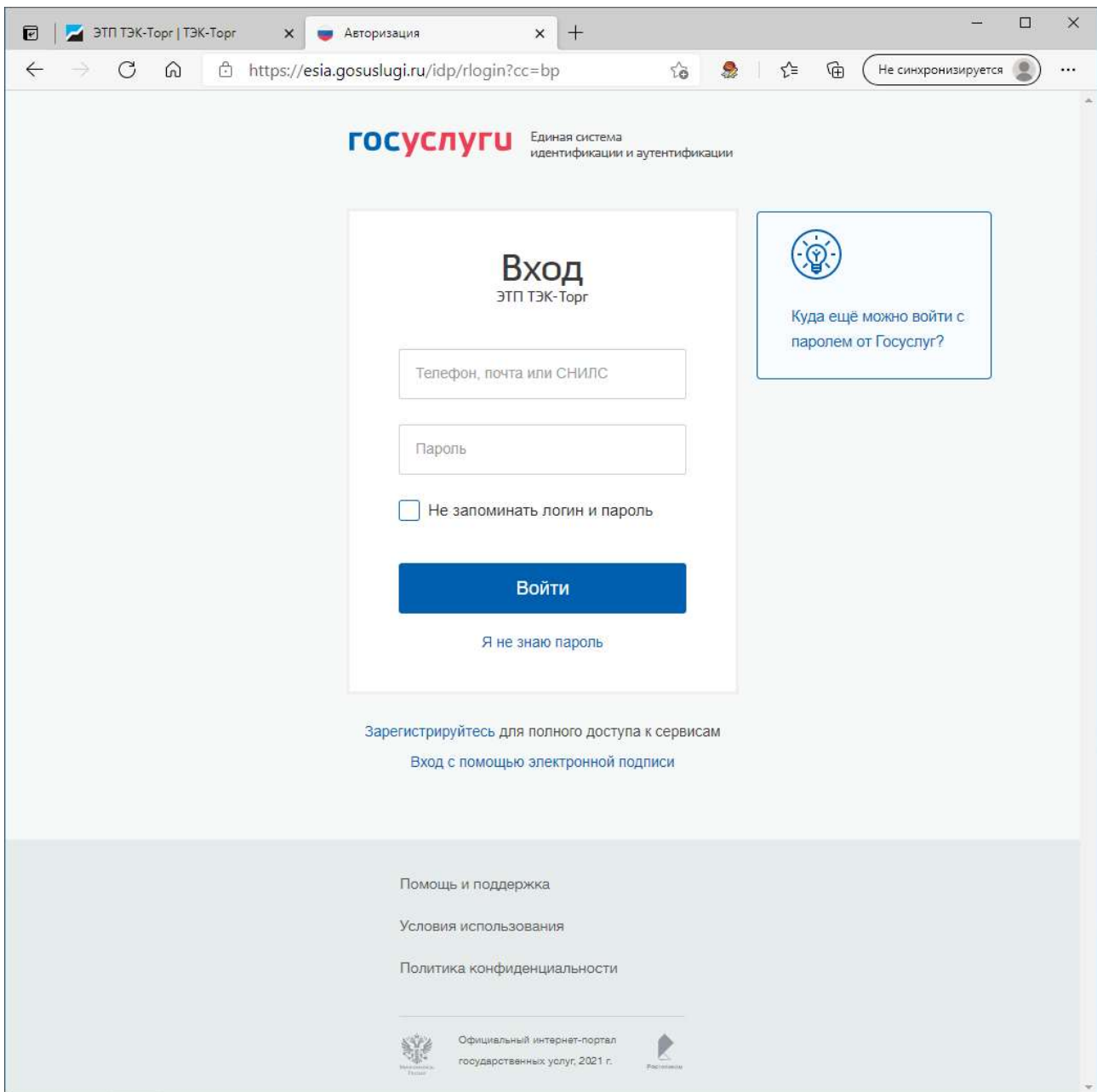
Вход

Логин:

Пароль:

[Восстановить пароль](#)
[Проверить настройки ПК](#)

Осуществить вход на ЭТП ТЭК-Торг с указанием данных:



2. ПРОГРАММА ПАРТНЕРСТВА

Вступление в программу партнерства осуществляется только в отношении субъектов МСП, добровольно изъявивших желание получить оценку своей компетентности, подавших в установленном порядке заявку и добровольно пожелавших следовать порядку вступления в программу партнерства, установленному в Обществе.

В ЛК Участника, аккредитованного на ЭТП в качестве участника МСП доступен пункт меню «Программа Партнерства».

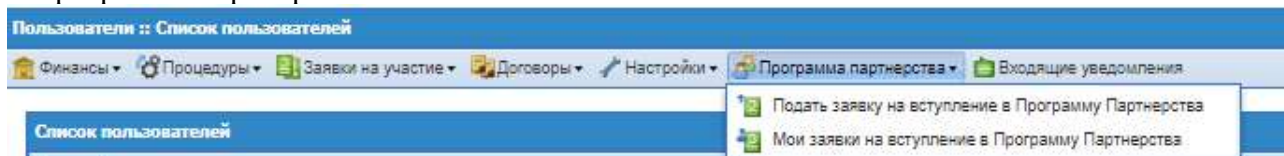
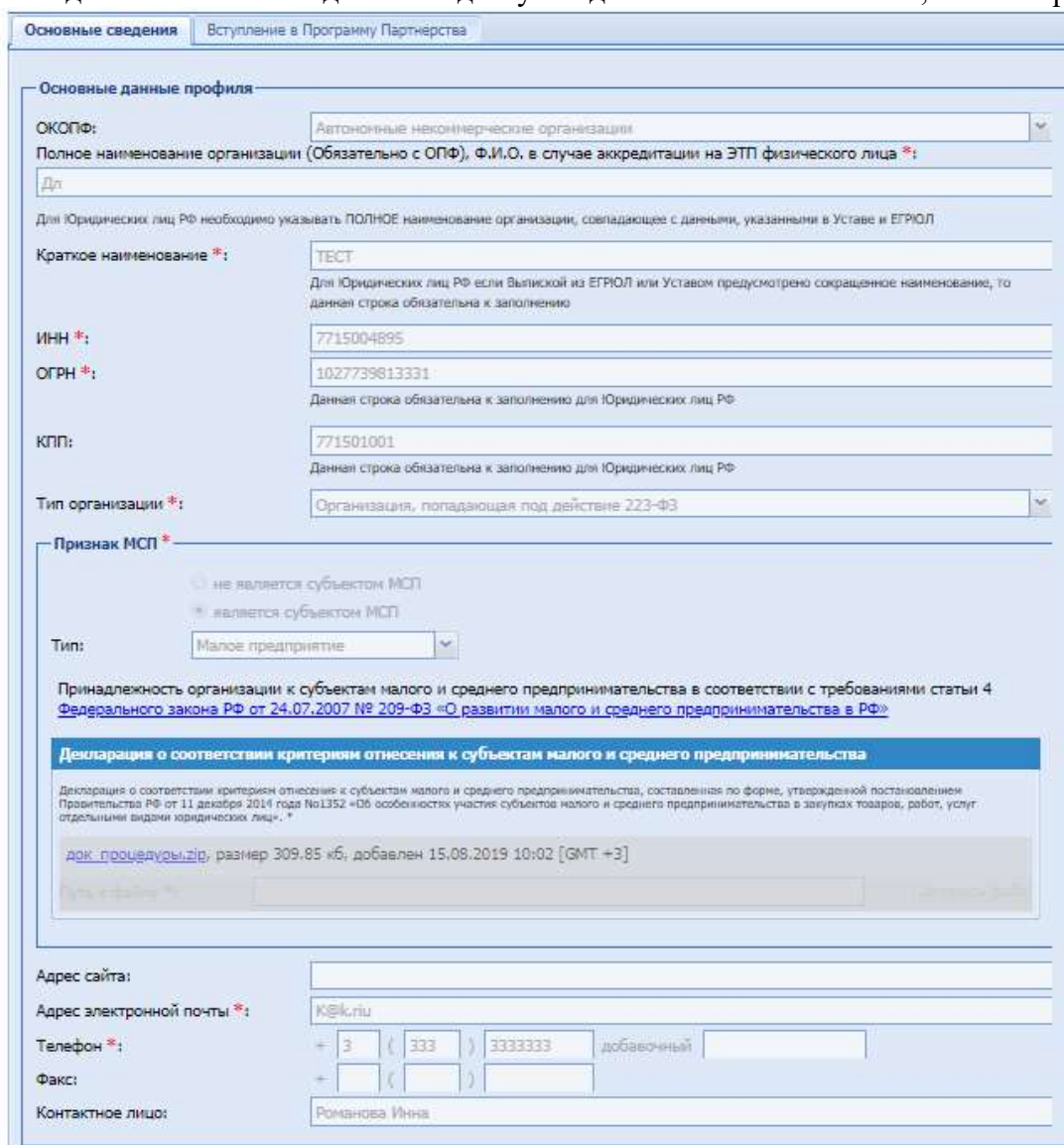


Рис. 1 Меню «Программа партнерства»

2.1 ПОДАТЬ ЗАЯВКУ НА ВСТУПЛЕНИЕ В ПРОГРАММУ ПАРТНЕРСТВА

При нажатии на пункт подменю «Подать заявку на вступление Программу Партнерства» откроется форма для подачи заявки на вступление в Программу Партнерства. На этой форме располагается вкладка «Основные сведения» и «Вступление в Программу Партнерства».

Вкладка «Основные сведения» недоступна для внесения изменений, только просмотр.

The image shows a screenshot of a web form titled 'Основные сведения' (Basic Information) for entering the Partnership Program. The form is divided into several sections. The first section, 'Основные данные профиля' (Basic profile data), includes fields for 'ОКОПФ' (Autonomous non-commercial organizations), 'Полное наименование организации' (Full name of the organization), 'Краткое наименование' (Short name), 'ИНН' (Tax ID), 'ОГРН' (Unified State Register ID), and 'КПП' (Tax office code). The second section, 'Признак МСП' (MSP flag), has radio buttons for 'не является субъектом МСП' and 'является субъектом МСП', and a dropdown for 'Тип' (Type) set to 'Малое предприятие' (Small enterprise). Below this is a blue box for 'Декларация о соответствии критериям отнесения к субъектам малого и среднего предпринимательства' (Declaration of compliance with criteria for classification as small and medium-sized enterprises), with a file upload field showing 'док_процедуры.zip'. The final section contains contact information: 'Адрес сайта', 'Адрес электронной почты' (K@k.ru), 'Телефон' (+3 (333) 3333333), 'Факс', and 'Контактное лицо' (Romanova Inna).

| Юридический адрес | |
|--------------------|---|
| Страна *: | Российская Федерация (РФ, Россия) |
| Код ОКАТО: | Введите ОКАТО |
| Почтовый индекс *: | 142432 |
| Регион/область *: | Город Москва столица Российской Федерации город федерального значения |
| Город/район *: | м/ва |
| Населенный пункт: | |
| Улица *: | м/ва |
| Дом и офис *: | м/ва |

| Почтовый адрес | |
|--|---|
| <input type="checkbox"/> Совпадает с юридическим | |
| Страна *: | Российская Федерация (РФ, Россия) |
| Код ОКАТО: | Введите ОКАТО |
| Почтовый индекс *: | 142432 |
| Регион/область *: | Город Москва столица Российской Федерации город федерального значения |
| Город/район *: | м/ва |
| Населенный пункт: | |
| Улица *: | м/ва |
| Дом и офис *: | м/ва |

| Банковские реквизиты | |
|-------------------------|-------------------------|
| Расчетный счет *: | 4540484848484 |
| БИК *: | 044525225 |
| Корреспондентский счет: | 30101810400000000225 |
| Наименование банка *: | ПАО СБЕРБАНК |
| Адрес банка *: | МОСКВА, УЛ БАВИЛОВА, 19 |

Вкладка «Вступление в Программу Партнерства» содержит блоки с требуемыми документами «Общие документы» и «Документы программы партнёрства» и блок «Договор Программы Партнерства», для подачи заявки на вступление в Программу Партнерства.

| Основные сведения | Вступление в Программу Партнерства |
|--|--|
| Договор Программы Партнерства Актуальным может быть только один файл договора. Принимаются файлы в следующих форматах: ".pdf" cv.pdf , размер 664.1 кб, добавлен 15.08.2019 11:48 [GMT +3] (Новый, не подписан) | |
| Документы программы партнёрства | |
| Выписка из ЕГРЮЛ, ЕГРИП (для индивидуального предпринимателя) cv.pdf , размер 664.1 кб, добавлен 15.08.2019 11:48 [GMT +3] (Новый, не подписан) | |
| Описание документа: | <input type="text"/> |
| Путь к файлу *: | <input type="text"/> <input type="button" value="Выбрать и загрузить файл"/> |
| Файлы принимаются в следующих форматах: .pdf | |
| Решение о внесении изменений в Устав | |
| Описание документа: | <input type="text"/> |
| Путь к файлу *: | <input type="text"/> <input type="button" value="Выбрать и загрузить файл"/> |
| Файлы принимаются в следующих форматах: .doc .pdf | |

В момент подачи заявки на вступление в программу партнёрства, при загрузке документа в блоки «Общие документы» и «Документы программы партнёрства», если загрузить неверный формат выйдет ошибка.

При нажатии внизу формы на кнопку «Сохранить», заявка сохранится. При нажатии на кнопку «Подписать и направить» заявка подпишется электронной подписью.

После подачи заявки она отразится в статусе «Новая».

В случае если заявки находится в статусе «Новая» или «На рассмотрении», при нажатии "Подать заявку на вступление в программу партнёрства", выйдет уведомление «У вас имеется активная заявка, находящаяся на рассмотрении», и форма редактирования недоступно.

Для изменения заявки необходимо на форме всплывающего сообщения подтвердить перейти в «Редактирование». На этой форме отображаются все прикрепленные документы. Имеется возможность прикрепить новые документы к требованиям. Напротив измененных файлов указывается статус «Новая».

После подачи такой заявки, создается новая запись с заявок. Старая заявка действует до рассмотрения новой или до окончания срока ее действия. При рассмотрении такой заявки пользователем «Ответственный за программу Партнерства» она отображается как новая.

2.2 МОИ ЗАЯВКИ НА ВСТУПЛЕНИЕ В ПРОГРАММУ ПАРТНЕРСТВА

При нажатии на пункт подменю «Мои заявки на вступление в Программу Партнерства» отображаются заявки на вступление в Программу Партнерства данного участника.

В столбце «Операции» доступна возможность:

- Просмотр заявки – откроется форма заявки, без возможности редактирования.
- Редактировать заявку – откроется стандартная форма редактирования.
- Посмотреть запрос на уточнение (в случае если был направлен запрос на уточнение) – при нажатии откроется форма, содержащая текст запроса и требуемые документы (если их указали), на форме можно сразу перейти на форму «Редактирование заявки».

Запрос на уточнение

Запрос на уточнение документов или информации

| | |
|--|---|
| Дата и время добавления запроса: | 15.08.2019 16:02 [GMT +3] |
| Дата и время публикации запроса: | 15.08.2019 16:02 [GMT +3] |
| Дата крайнего срока предоставления ответа на запрос: | 18.08.2019 00:00 [GMT +3] |
| Текст запроса: | ЕГРЮЛ, ЕГРИП |
| Требуемые документы: | Выписка из ЕГРЮЛ, ЕГРИП (для индивидуального предпринимателя) |

Прикрепленные к запросу документы

[all_docs_51854_\(1\).zip](#), размер 2.13 МБ, добавлен 15.08.2019 16:02 [GMT +3]

Редактировать заявку Отмена

Вы можете отредактировать данные текущей заявки (без изменения срока аккредитации) или подать новую заявку".

2.3 ФОРМА «ПОДАЧА ЗАЯВКИ НА ПРОЦЕДУРУ» В ЛК УЧАСТНИКА

На форме подачи заявки на процедуру МСП до 200 млн. руб. отражается блоке «Программа Партнерства», в котором доступна кнопка «Загрузить документы ПП». При нажатии на эту кнопку выводится уведомление «Вы хотите заполнить заявку документами из заявки Программы Партнерства?». Ниже кнопки «Да» и «Нет». При нажатии на кнопку «Нет» окно закроется и остается форма подачи заявки на процедуру. При нажатии на кнопку «Да» на форму заявки подтянутся документы из заявки на участие в Программе партнерства в советующие блоки.

Заявка на участие в процедуре

Заявка на участие

Общие сведения о лоте

Сведения об участнике закупки

Полное наименование организации: Участник №2
ИНН: 4731766221
Юридический адрес: 305007, Российская Федерация, Курская область, Курск, 22313сысысвс, 12
Почтовый адрес: 305007, Российская Федерация, Курская область, Курск, 22313сысысвс, 12
Контактный телефон: + 7 (495) 1234545

Форма согласия на поставку товаров, выполнение работ, оказание услуг

Изучив извещение о проведении настоящей процедуры, включая опубликованные изменения и документацию, настоящим удостоверяется, что мы (я), нижеподписавшиеся (-ийся), согласны (-ен) поставить товар / выполнить работы / оказать услуги в соответствии с предлагаемыми проектом договора, техническим заданием и требованиями документации к данной процедуре.

Настоящей заявкой подтверждаем (-ю), что:

- против нас (меня) не проводится процедура ликвидации;
- в отношении нас (меня) отсутствует решение арбитражного суда о признании банкротом и об открытии конкурсного производства;
- наша (моя) деятельность не приостановлена.

Мы (я) гарантируем (-ю) достоверность информации, содержащейся в документах и сведениях, загруженных нами при аккредитации на ЭТП на торговой площадке АКЦИОНЕРНОЕ ОБЩЕСТВО "ТЭК-ТОРГ".

Цена предложения

Цена предложения в валюте начальной цены договора без НДС *:

Программа Партнерства

Вы являетесь участником Программы Партнерства и вы можете заполнить требуемые документы к заявке из документов, которые вы прикладывали к заявке на вступление в Программу Партнерства. Остальные документы Вам необходимо будет загрузить вручную

[Загрузить документы ПП](#)

Первая часть заявки - Техническая часть

Вторая часть заявки - Квалификационная часть

Третья часть заявки - Ценовое предложение

Описание поставляемого товара, выполняемой работы, оказываемой услуги. Не допускается, в заявке на участие в закупке, прямо указывать сведения об участнике закупки

3. ИНЫЕ ВОПРОСЫ ПО РАБОТЕ С ЭТП

Полная информация по работе на ЭТП ТЭК-Торг в секции Интер РАО размещена в открытом доступе на сайте https://www.tektorg.ru/inter_rao в разделе Документы. Название документа «Инструкция Участника мХ», где Х- индекс актуальной версии инструкции.